

ДНІПРОПЕТРОВСЬКА ОБЛАСТЬ

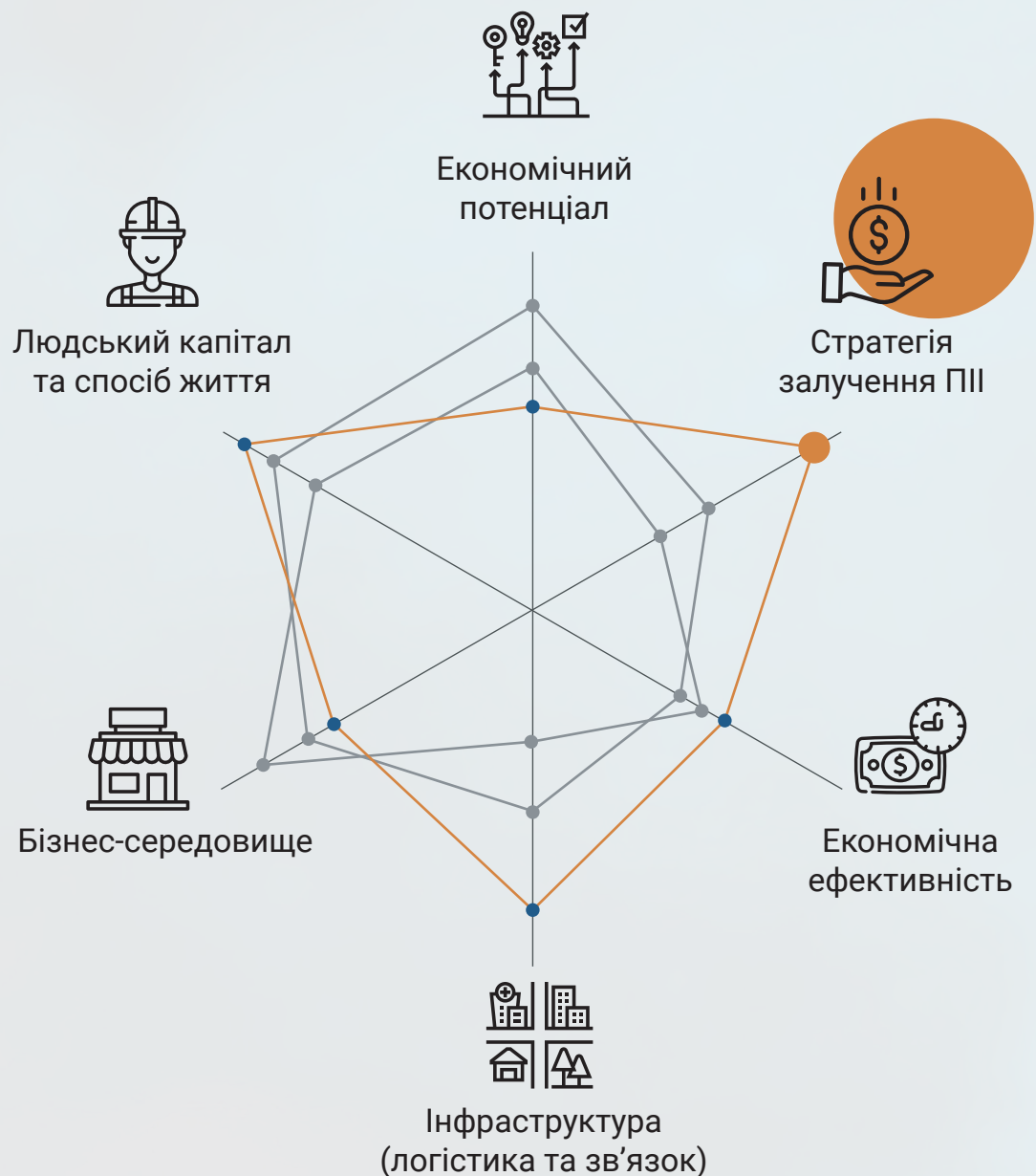


fDi European Cities and Regions of the Future 2020/21

THE BEST AND THE BRIGHTEST AMONG
EUROPE'S INVESTMENT DESTINATIONS

TOP-10 MID-SIZED EUROPEAN REGIONS OF THE FUTURE 2020/21 - FDI STRATEGY

	RANK REGION	COUNTRY
1	Basque Country	Spain
2	Brabant	Netherlands
3	Wallonia	Belgium
4	Tuscany	Italy
5	Northern Ireland	UK
6	Greater Zurich Area	Switzerland
7	Canary Islands	Spain
8	The Republic of Tatarstan	Russian
9	Dnipropetrovsk region	Ukraine
10	Lower Austria	Austria



Бізнес-середовище

Інфраструктура
(логістика та зв'язок)

ТРАНСПОРТ ТА ЛОГІСТИКА





ТРАНСПОРТ ТА ЛОГІСТИКА



Авіаційний транспорт

2 міжнародних аеропорти (у містах Дніпро, Кривий Ріг).

Вантажний авіаційний термінал АТК «Южмашавіа» ДП «ВОПМЗ ім. О.М. Макарова», з можливістю організації авіаперевезень власними вантажними літаками або приймати та обслуговувати вантажні літаки.



Річково-морський транспорт

5 річкових портів з можливістю перевезення вантажів для кораблів класу ріка-море.

1 контейнерна лінія «Дніпро-Констанца».




Залізничний транспорт

Розгалужена мережа залізниці зв'язує всі промислові центри області та має виходи на суміжні транспорти для перевалки вантажів та головні морські порти країни.



Автомобільний транспорт

Територію перетинають два європейських маршрути Е-50 (Париж – Прага – Ужгород – Вінниця – Дніпро) та Е-105 (Норвегія – Харків – Новомосковськ – Сімферополь). На території області розташовано 6 автотранспортних портів з наданням митних послуг.



РИНОК ПРАЦІ

РИНОК ПРАЦІ

Дніпропетровщина щорічно готує спеціалістів для різних галузей



1 053 **729**

Освіта



1 956 **290**

Транспорт



815 **302**

Гуманітарні науки та мистецтво



680 **н/д**

Сільське, лісове та рибне господарство і переробка продукції



7 933 **592**

Соціальні науки, бізнес та право, управління та адміністрування



891 **988**

Охорона здоров'я



488 **91**

Протодні науки



236 **116**

Сфера обслуговування



5 977 **1 553**

Інженерія



282 **18**

Хімія та біоінженерія



1 004 **281**

Будівництво та архітектура



657 **15**

ІТ

III – IV рівень акредитації

I – II рівень акредитації



РИНОК ПРАЦІ



Дніпропетровський регіон є одним з провідних академічних центрів України
В області діють:

25

установ вищої освіти III - IV рівня акредитації (університети, академії, інститути), в яких навчаються 92,6 тис. студентів.

В 2019 г. випущено близько 26 тис. спеціалістів.

30

установ вищої освіти I - II і рівня акредитації (коледжі, технікуми, училища), в яких навчаються 19 тис. студентів.

У 2019 р. випущено більше 5 тис. спеціалістів.

58

професійно-технічних навчальних закладів, в яких навчаються понад 22 тис. студентів.

У 2019 р. випущено 13 тис. квалфікованих робітників.

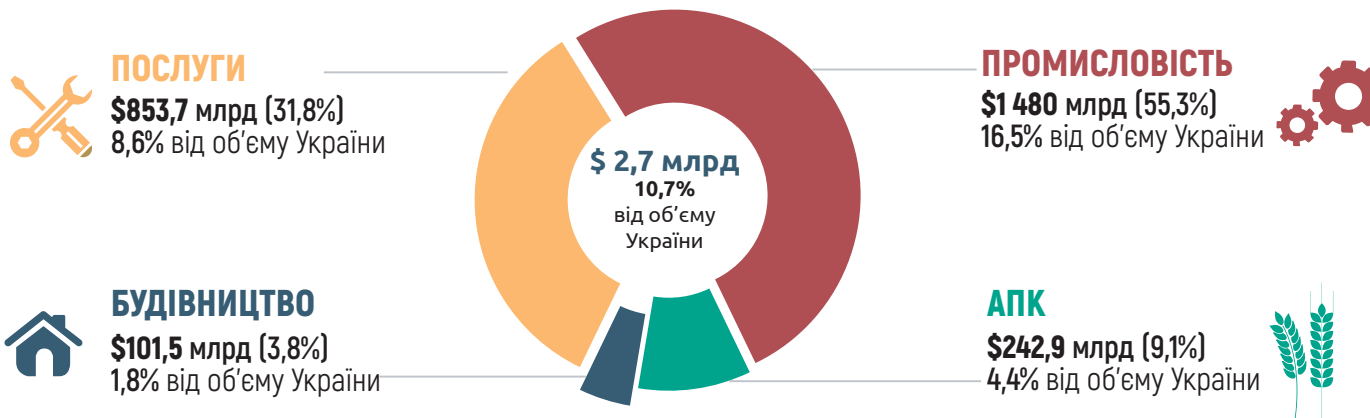


ІНВЕСТИЦІЇ

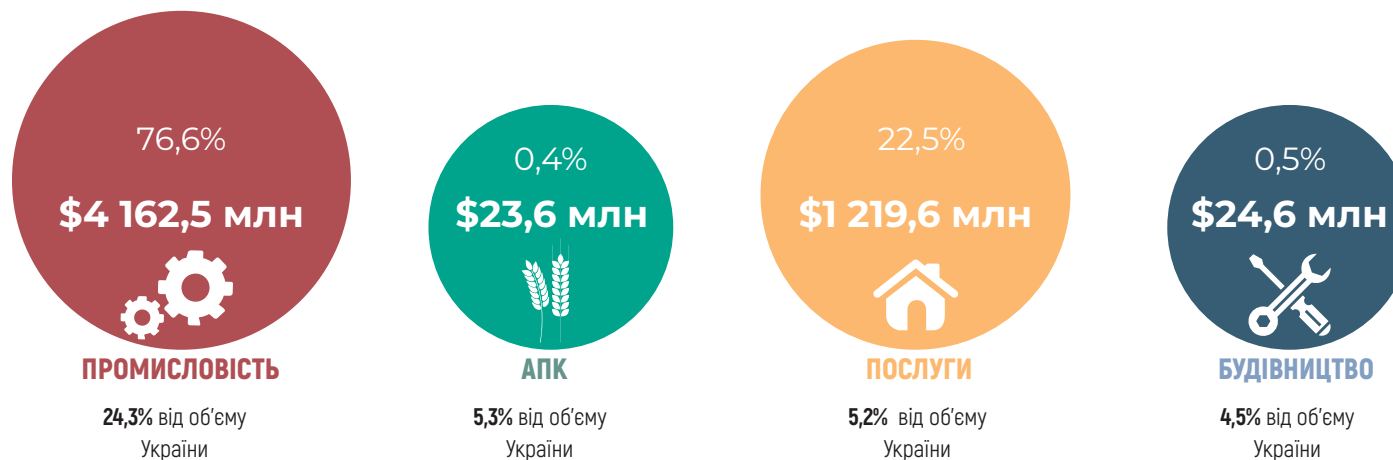


ІНВЕСТИЦІЇ

КАПІТАЛЬНІ ІНВЕСТИЦІЇ ЗА СЕКТОРАМИ ЕКОНОМІКИ



ПРЯМІ ІНОЗЕМНІ ІНВЕСТИЦІЇ ЗА СЕКТОРАМИ ЕКОНОМІКИ





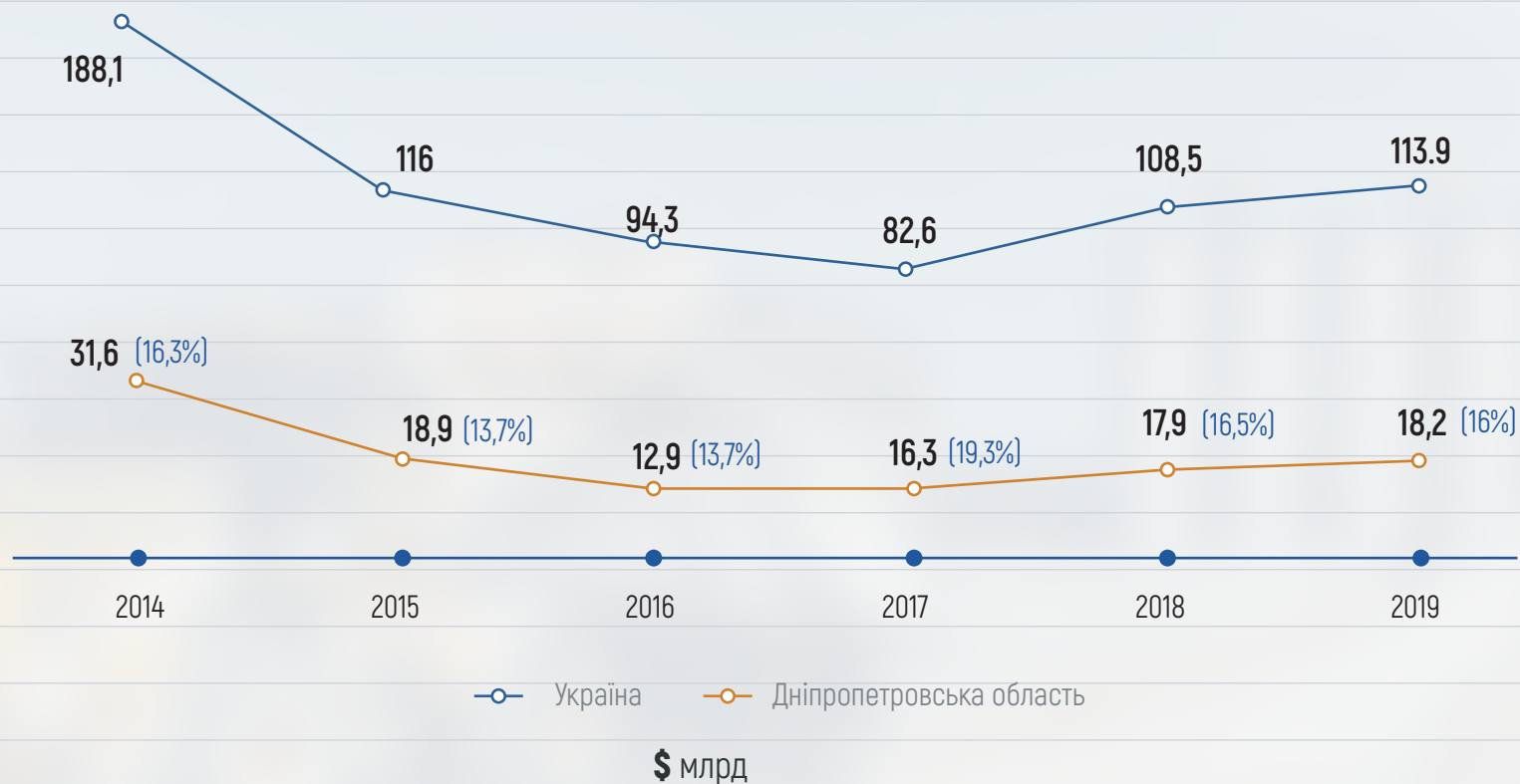
ПРОМИСЛОВОСТЬ





ПРОМИСЛОВІСТЬ

Динаміка розвитку промислового сектору



Найбільші підприємства промислового сектору





ПРОМИСЛОВІСТЬ

	ОБ'ЄМ РЕАЛІЗОВАНОЇ ПРОДУКЦІЇ	ЕКСПОРТ	ІМПОРТ
МЕТАЛУРГІЯ	7 315,3	3 944,4	670,2
КОРИСНІ КОПАЛИНИ	4 212,4	2 483,3	1 513,6
ХІМІЯ	662,8	231,5	670,9
МАШИНОБУДУВАННЯ	607,8	465,6	1 304,6
ГУМОВІ ТА ПОЛІМЕРНІ ВИРОБИ	522,9	71,5	399,9
ЛЕГКА ПРОМИСЛОВІСТЬ	79,7	37,9	240,2
БУМАГА ТА КАРТОН	132	33,2	Н/Д
ІНШІ	4 703,2	56,2	143,8
ВСЬОГО	18 236,1	7 323,6	4 943,2

Найбільші підприємства експортери

CENTRAVIS 



 ASTERION

GIULIA™





ПРОМИСЛОВІСТЬ

АКТУАЛЬНІ НАПРЯМКИ ДЛЯ ІНВЕСТУВАННЯ



	Обсяг ринку України (\$ млн)	% імпорту
ЛЕГКА ПРОМИСЛОВІСТЬ (ОДЯГ, ВЗУТТЯ)	633,5	71,1%
ПОЛІМЕРНІ ВИРОБИ	184,7	77,1%
СТОЛОВИЙ ПОСУД ТА ПРИБОРИ	103,3	95,3%
ЗАПІРНА АРМАТУРА	228,8	92,4%
ЕЛЕКТРОТЕХНІЧНЕ ОБЛАДНАННЯ	1 504,8	76,5%
ВЕНТИЛЯЦІЯ ТА ОХОЛОДЖЕННЯ	790,5	73,3%
ОБЛАДНАННЯ ДЛЯ ОБРОБКИ ТА ВИРОБНИЦТВА ПРОДУКТІВ	351,1	89,1%
НАВАНТАЖУВАЛЬНЕ ТА ПРИЙОМНЕ ОБЛАДНАННЯ	409,7	92,5%
ВЕРСТАТИ, ОБРОБЛЮВАЛЬНІ ЦЕНТРИ, ПРЕСИ	160,1	98,6%

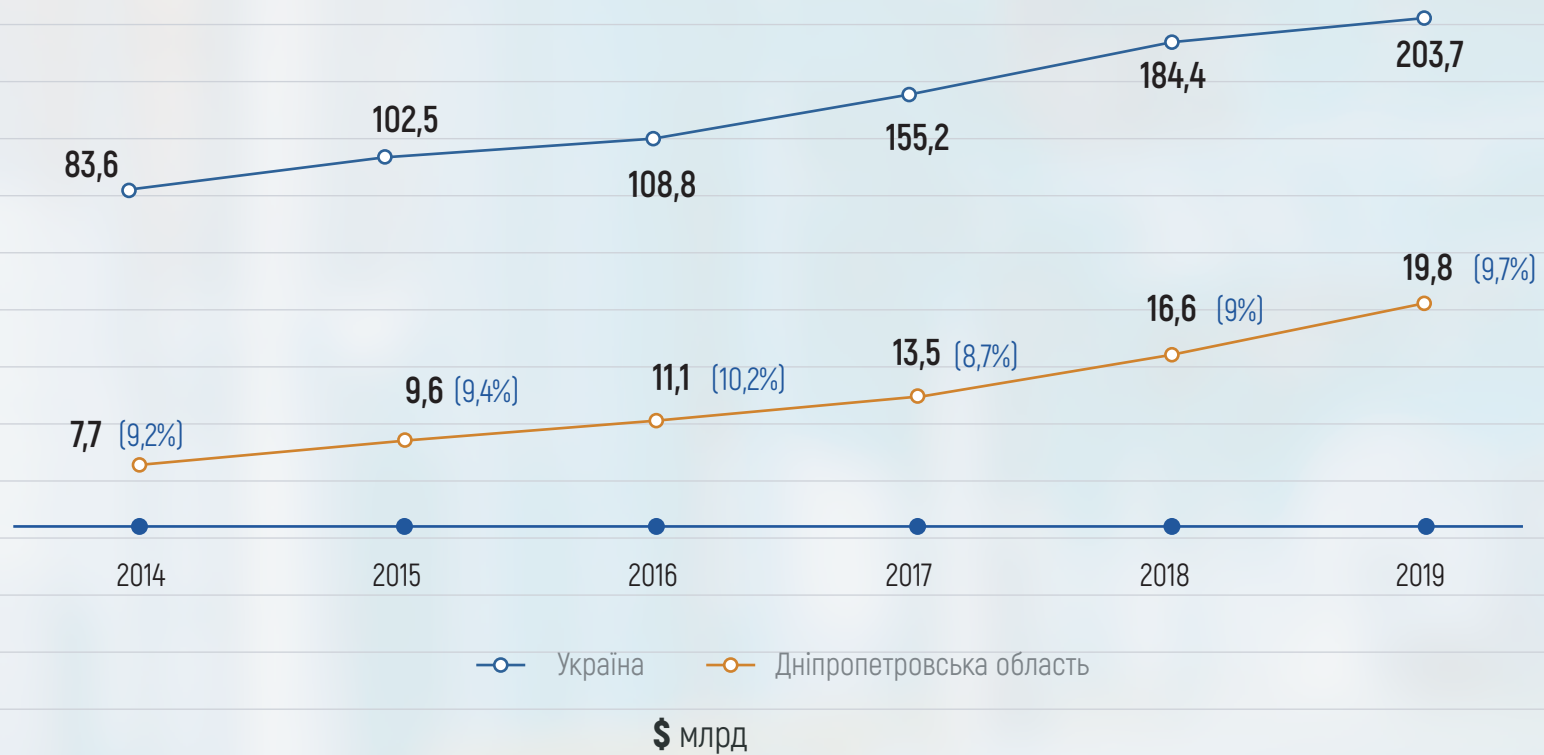
ПОСЛУГИ







ПОСЛУГИ

Динаміка розвитку сектору послуг



Структура послуг

- 16 776,9 \$ млн **84,9%**  ОПТОВА ТА РОЗДРІБНА ТОРГІВЛЯ, РЕМОНТ АВТОТРАНСПОРТНИХ ЗАСОБІВ І МОТОЦИКЛІВ
- 2 987,1 \$ млн **15,1%**  НАДАННЯ ІНШИХ ВИДІВ ПОСЛУГ



ПОСЛУГИ

(\$ млн)  ЕКСПОРТ  ІМПОРТ

ОБ'ЄМ
РЕАЛІЗОВАНИХ
ПОСЛУГ (\$ млн)

ІТ	65,3	12,6
ТРАНСПОРТНІ ПОСЛУГИ	36,5	43,3
ДІЛОВІ ПОСЛУГИ	16,9	61,5
ПОСЛУГИ ПОВ'ЯЗАНІ ІЗ ПОДОРОЖАМИ	10,8	8
ПОСЛУГИ З РЕМОНТУ	2,7	14,6
РОЯЛТІ ТА ІНШІ ПОВ'ЯЗАНІ ПОСЛУГИ	0,9	85,7
ПОСЛУГИ ПОВ'ЯЗАНІ ІЗ ФІНАНСАМИ	Н/Д	15,6
ІНШІ	10,2	3,1
ВСЬОГО	143,3	244,4

ОПТОВА ТА РОЗДРІБНА ТОРГІВЛЯ	16 776,9
ТРАНСПОРТ, СКЛАДСЬКЕ ГОСПОДАРСТВО, ПОШТОВА ДІЯЛЬНІСТЬ	1 272,6
ІТ	178,7
ФІНАНСОВА ТА СТРАХОВА ДІЯЛЬНІСТЬ	172,1
ОПЕРАЦІЇ ІЗ НЕРУХОМИМ МАЙНОМ	494,7
ПРОФЕСІЙНА, НАУКОВА ТА ТЕХНІЧНА ДІЯЛЬНІСТЬ	273,8
ДІЯЛЬНІСТЬ У СФЕРІ АДМІНІСТРАТИВНОГО ОБСЛУГОВУВАННЯ	319,2
ІНШІ	276
ВСЬОГО	19 764



ПОСЛУГИ

АКТУАЛЬНІ НАПРЯМКИ ДЛЯ ІНВЕСТУВАННЯ



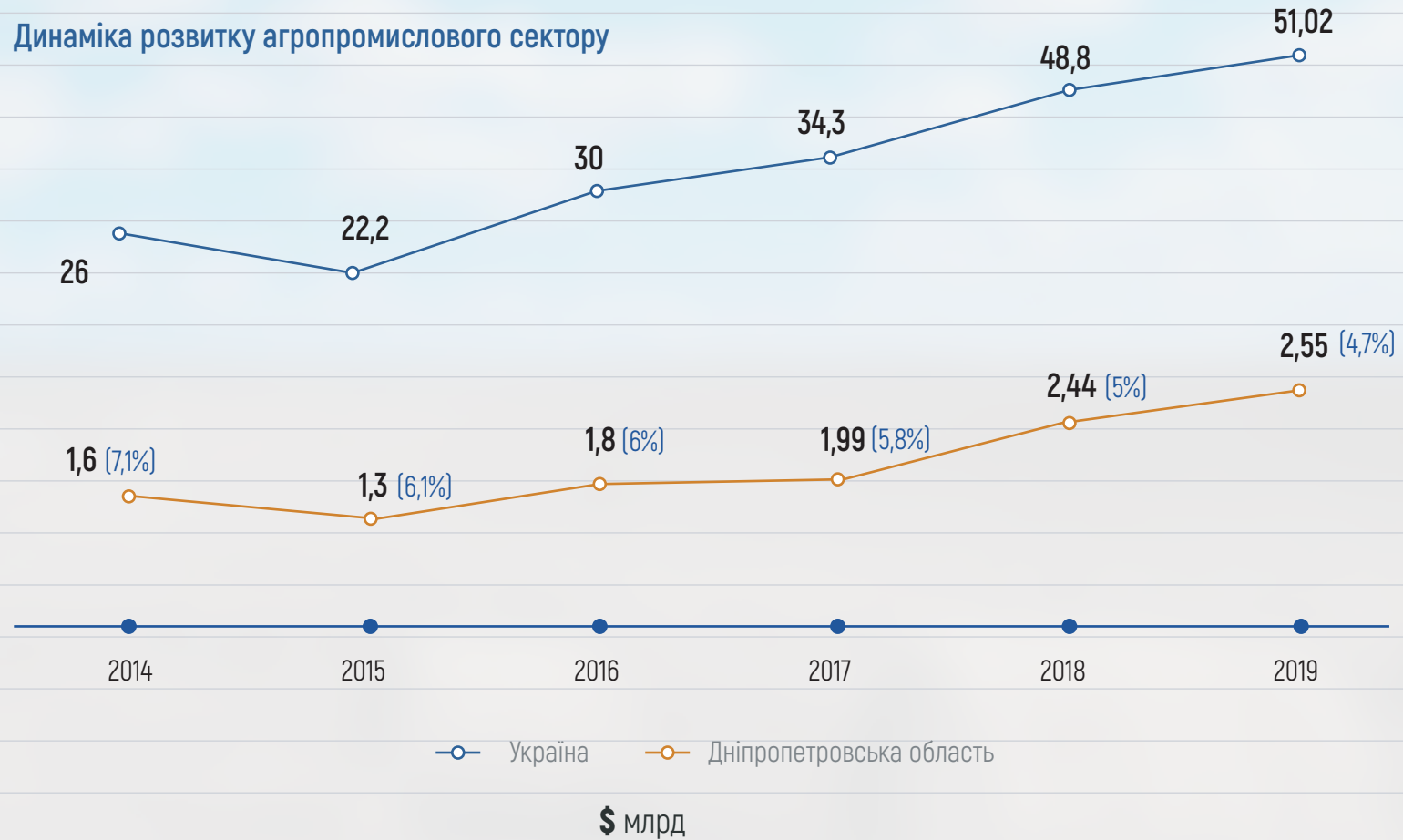
	Обсяг ринку України (\$ млн)	% імпорту
ДІЛОВИЙ КОНСАЛТИНГ	32,1	6,3%
ІНЖИНІРИНГ	6,4	6,3%
НАУКОВІ ДОСЛІДЖЕННЯ	1,2	29,1%
ІТ	22,6	4,1%
ТРАНСПОРТНА ЛОГІСТИКА	1,1	10,5%

АГРОПРОМИСЛОВИЙ КОМПЛЕКС



АГРОПРОМИСЛОВИЙ КОМПЛЕКС

Динаміка розвитку агропромислового сектору



Найбільші підприємства агросектора





АГРОПРОМИСЛОВИЙ КОМПЛЕКС

(\$ млн) ЕКСПОРТ 

СОНЯШНИКОВА ОЛІЯ	313,4
ЗЕРНОВІ КУЛЬТУРИ	53,8
КОРМА ДЛЯ ТВАРИН	51,3
НАСІННЯ І ПЛОДИ ОЛІЙНИХ РОСЛИН	20,6
М'ЯСО І СУБПРОДУКТИ	18,6
КАКАО І ПРОДУКТИ З НЬОГО	14,1
ГОТОВІ ПРОДУКТИ ІЗ ЗЕРНА	11,1
РІЗНІ ХАРЧОВІ ПРОДУКТИ	11,3
ІНШІ	49,6
ВСЬОГО	543,8

(\$ млн) ІМПОРТ 

ЖИРИ ТА МАСЛО	64
АЛКОГОЛЬНІ ТА БЕЗАЛКОГОЛЬНІ НАПОЇ	59,1
РИБА ТА РАКОПОДІБНІ	42,9
КАВА, ЧАЙ, КАКАО	35,3
ЇСТИВНІ ПЛОДИ, ГОРІХИ І АРАХІС	34,6
ГОТОВІ ПРОДУКТИ ІЗ ЗЕРНА	31,5
РІЗНІ ХАРЧОВІ ПРОДУКТИ	29,7
ПРОДУКТИ ПЕРЕРОБКИ ОВОЧІВ	28,1
ІНШІ	156,7
УСЬОГО	481,9



АГРОПРОМИСЛОВИЙ КОМПЛЕКС



**ОБ'ЄМ
РЕАЛІЗОВАНОЇ
ПРОДУКЦІЇ (\$ млн)**

РОСЛИННИЦТВО (Зернові культури (крім рису), бобові культури та насіння олійних культур, овочі, баштанні культури, коренеплоди та бульбоплоди)	908,5
ВИРОБНИЦТВО МАСЛА ТА ТВАРИННИХ ЖИРІВ	621
ВИРОБНИЦТВО М'ЯСА ТА М'ЯСНИХ ПРОДУКТІВ	582,7
ВИРОБНИЦТВО ІНШИХ ХАРЧОВИХ ПРОДУКТІВ	298,3
ТВАРИННИЦТВО (ВЕЛИКА РОГАТА ХУДОБА, СВИНІ, ДОМАШНІ ПТАХИ)	65,5
ВИРОБНИЦТВО С/Г ТЕХНІКИ ТА ОБЛАДНАННЯ	29
ІНШІ	46,3
ВСЬОГО	2 551,3



АГРОПРОМИСЛОВИЙ КОМПЛЕКС

АКТУАЛЬНІ НАПРЯМКИ ДЛЯ ІНВЕСТУВАННЯ



	Обсяг ринку України (\$ млн)	% імпорту
МАШИНИ СІЛЬСЬКОГОСПОДАРСЬКІ (ОБРОБКА ЗЕМЛІ)	374,3	82,7%
ТРАКТОРИ	697,7	91,7%
КОМБАЙНИ	349,4	95,6%
КОРМА ДЛЯ ДОМАШНІХ ТВАРИН	138,8	64,3%
КОНСЕРВОВАНІ ОВОЧІ ТА ФРУКТИ	205,5	65,9%
ШВИДКІ СНІДАНКИ	17,9	96,6%
ДИТЯЧЕ ХАРЧУВАННЯ ФАСОВАНЕ	59	59,2%



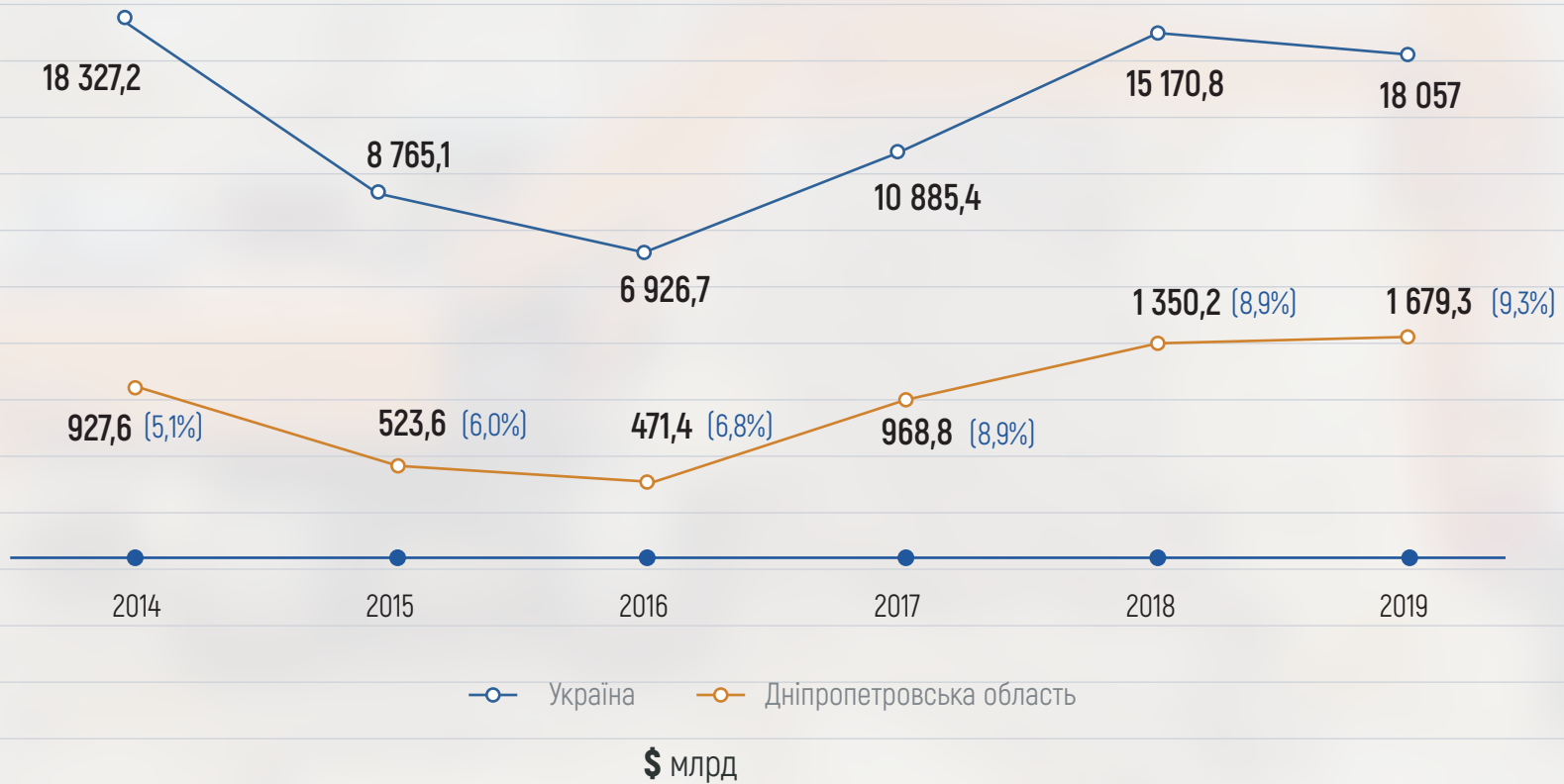
БУДІВНИЦТВО





БУДІВНИЦТВО

Динаміка розвитку сектору послуг





БУДІВНИЦТВО

(\$ млн)  ЕКСПОРТ  ІМПОРТ

КЕРАМІЧНІ ВИРОБИ	15,1	44,4
ВИРОБИ ІЗ СКЛА	20,4	Н/Д
ВИРОБИ ІЗ КАМЕНЮ, ГІБСУ, ЦЕМЕНТУ	5,1	62,8
СКЛО	Н/Д	28,2
ВСЬОГО	40,6	135,4



ОБ'ЄМ
РЕАЛІЗОВАНОЇ
ПРОДУКЦІЇ (\$ млн)

БУДІВНИЦТВО БУДІВЕЛЬ (БУДІВНИЦТВО ЖИТЛОВИХ І НЕЖИТЛОВИХ БУДІВЕЛЬ)	649,6
ВИРОБНИЦТВО НЕМЕТАЛЕВИХ МІНЕРАЛЬНИХ ВИРОБІВ (ЦЕМЕНТ, БЕТОН І ВИРОБИ З НИХ)	423
БУДІВНИЦТВО СПОРУД (БУДІВНИЦТВО ДОРІГ, ЗАЛІЗНИЦЬ, КОМУНІКАЦІЙ ТА ІНШИХ СПОРУД)	231
СПЕЦІАЛІЗОВАНІ БУДІВЕЛЬНІ РОБОТИ (ЕЛЕКТРОМОНТАЖНІ, ВОДОПРОВІДНІ ТА ІНШІ БУДІВЕЛЬНО-МОНТАЖНІ РОБОТИ)	199,2
ІНШІ	176,5
УСЬОГО	1 679,3



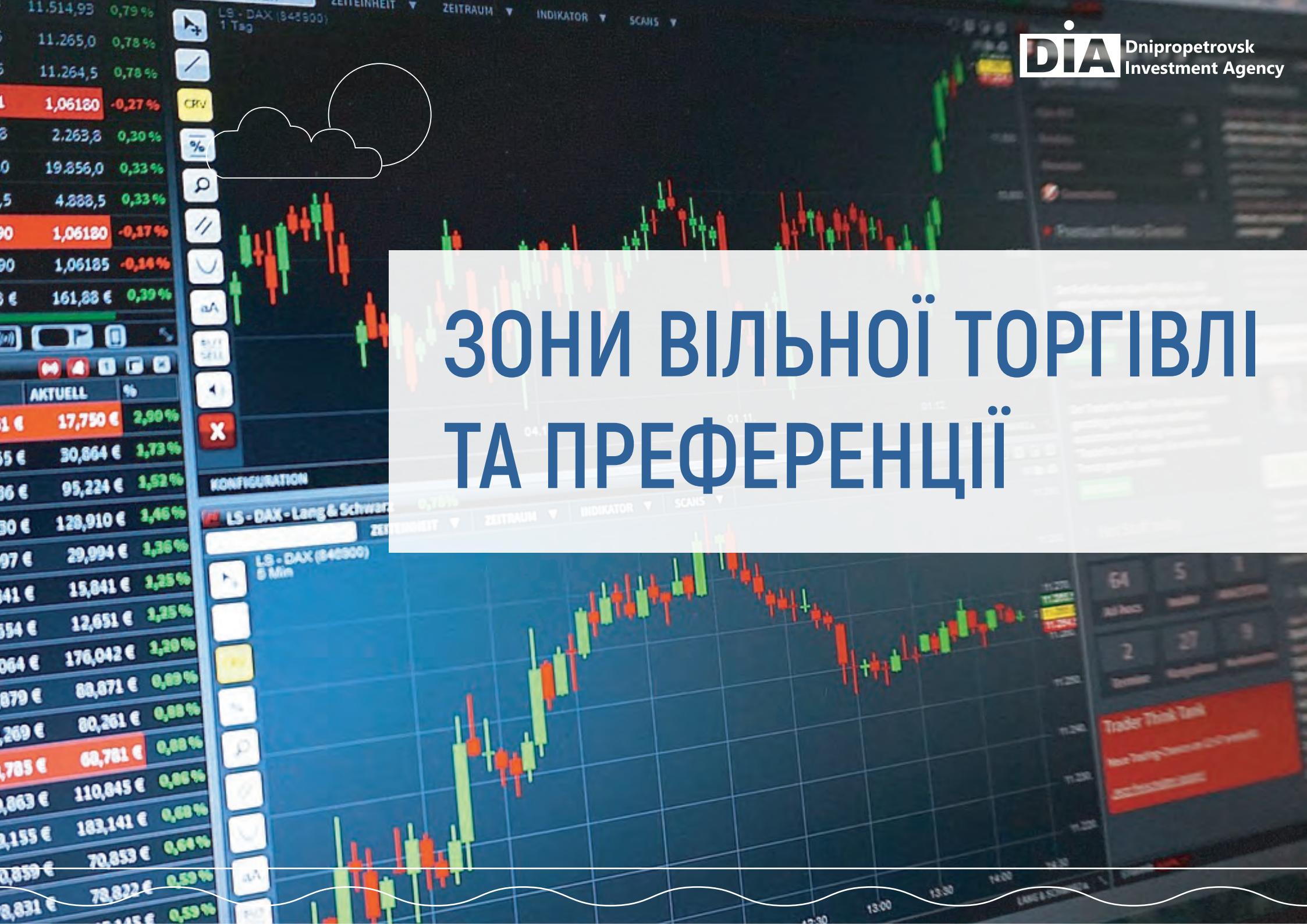
БУДІВНИЦТВО

АКТУАЛЬНІ НАПРЯМКИ ДЛЯ ІНВЕСТУВАННЯ



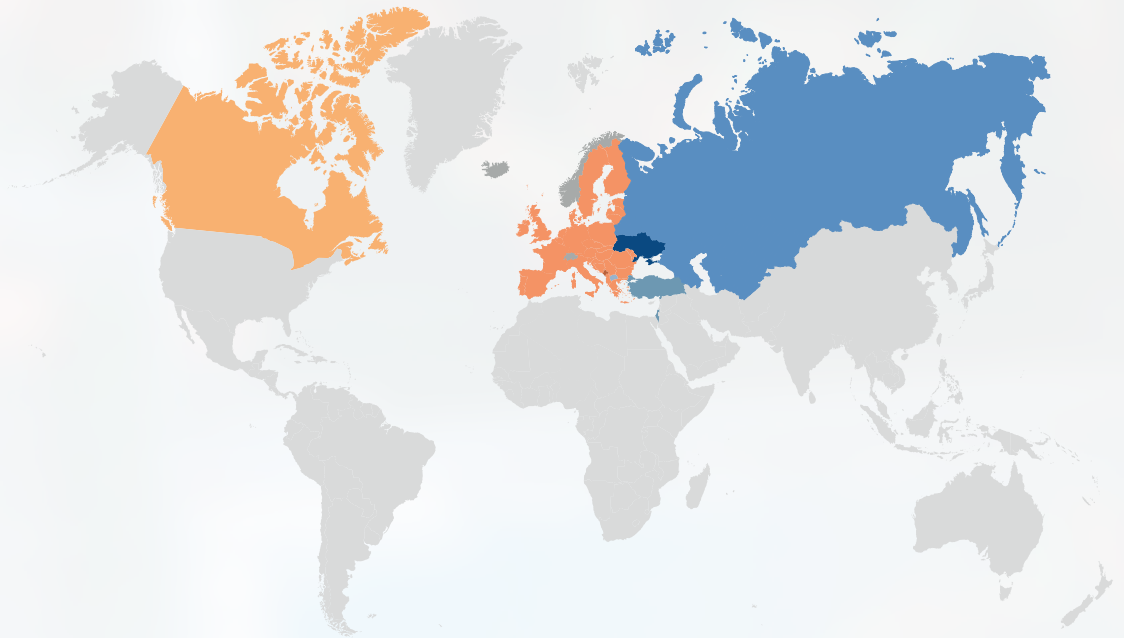
	Обсяг ринку України (\$ млн)	% імпорту
ФЛОАТ СКЛО	101,9	100%
СКЛОВОЛОКНО	76,4	93,3%
ЧЕРЕПИЦЯ КЕРАМІЧНА ТА БЕТОННА	13,1	76,3%
ВУГЛЕЦЕВІ ВОЛОКНА	87,2	100%

ЗОНИ ВІЛЬНОЇ ТОРГІВЛІ ТА ПРЕФЕРЕНЦІЇ





ЗОНИ ВІЛЬНОЇ ТОРГІВЛІ



і Сфера поширення угод про вільну торгівлю:

- товари
- державні закупівлі
- послуги
- поступове державне зближення та інтеграція з ЄС



**ЄВРОПЕЙСЬКА АСОЦІАЦІЯ
ВІЛЬНОЇ ТОРГІВЛІ**
(Ісландія, Ліхтенштейн,
Норвегія, Швейцарія)
Діє з 1 червня 2012 р.
Цель: ● ● ● ●



КАНАДА
Діє з
1 серпня 2017 р.
Цель: ● ●



СНД
Діє з
20 вересня 2012 р.
Цель: ●



ІЗРАЇЛЬ
Діє з
21 січня 2018 р.
Цель: ●



МАКЕДОНИЯ
Діє з
5 липня 2001 р.
Цель: ●



ЧОРНОГОРИЯ
Діє з
1 січня 2013 р.
Цель: ● ●



ГРУЗІЯ
Діє з
4 червня 1996 р.
Цель: ●



ЄС (28 країн-членів)
Діє з
1 січня 2016 р.
Цель: ● ● ● ●



ПРЕФЕРЕНЦІЇ

Звільнення від оподаткування ввізним митом



- Товари, що ввозяться іноземними інвесторами в рамках Закону України «Про режим іноземного інвестування» з метою інвестування на підставі договорів (контрактів) або як внесок іноземного інвестора до статутного капіталу підприємства з іноземними інвестиціями;
- Інвесторів, які діють у рамках угод про розподіл продукції;
- Обладнання для облаштування індустріальних, наукових, технічних парків, що не виробляється в Україні;
- Устаткування, яке працює на відновлювальних джерелах енергії та енергозберігаючого обладнання, що не виробляється в Україні;
- Матеріалів, вузлів та агрегатів для агропромислового комплексу, які не виробляються в Україні.

Звільнення від сплати ПДВ 20%

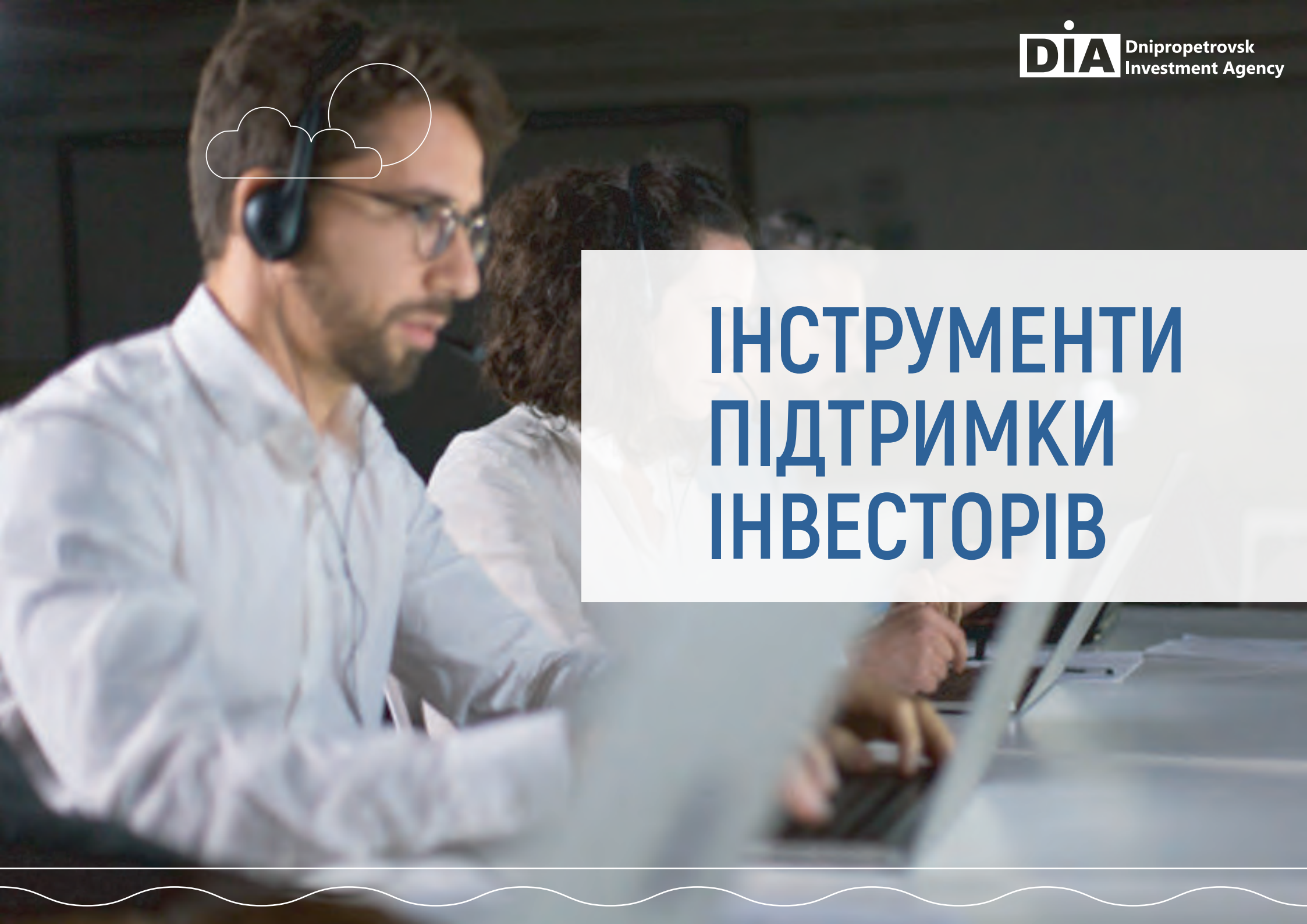


- Постачання ІТ-продуктів.

Місцеві преференції (за рішенням органів місцевого самоврядування)



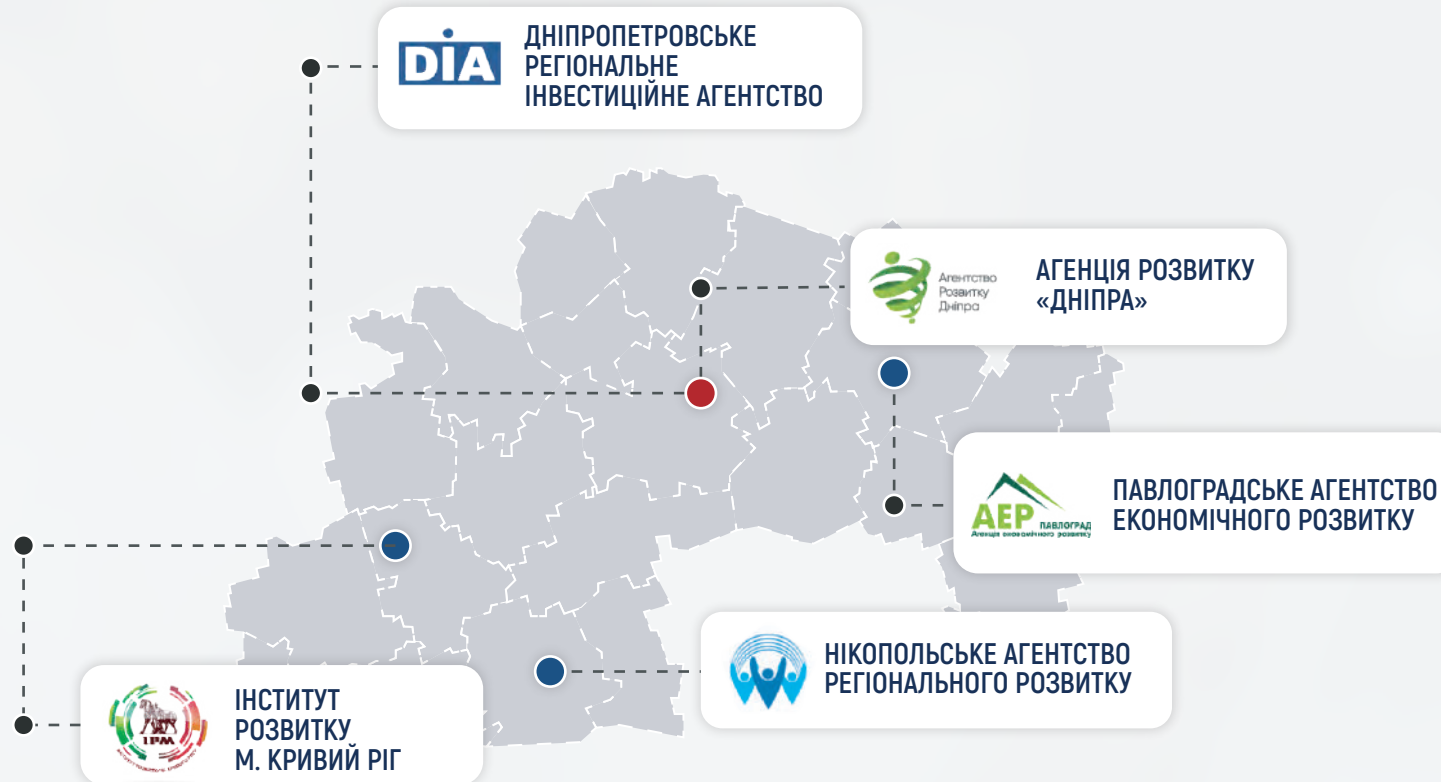
- Преференції щодо сплати податку на нерухоме майно
- Преференції стосовно сплати податку на землю
- Преференції щодо сплати орендної плати за землю



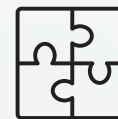
**ІНСТРУМЕНТИ
ПІДТРИМКИ
ІНВЕСТИТОРІВ**



ІНСТРУМЕНТИ ПІДТРИМКИ ІНВЕТОРІВ



Супровід і сприяння діяльності потенційних інвесторів на території регіону – від вибору земельної ділянки і проходження дозвільних процедур до будівництва нового об'єкта та введення його в експлуатацію.



Забезпечити міцну основу для стабільного сталого розвитку Дніпропетровської області, що будується на позиціях відкритого, взаємовигідного співробітництва і слугує базою для зміцнення іміджу регіону як надійного партнера.



ЦИФРОВІ ІНСТРУМЕНТИ DIA



ЦИФРОВІ ІНСТРУМЕНТИ DIA



DIAGRAM open indicators



Структуровані та актуальні дані
про зовнішньоекономічну
діяльність регіону

WWW.DIAGRAM.DIA.DP.GOV.UA



Інтерактивна мапа Дніпропетровської області



Наявні земельні ділянки на території
Дніпропетровської області

WWW.DIAMAP.DIA.DP.GOV.UA



Інвестиційні профілі об'єднаних територіальних громад



Інвестиційні можливості об'єднаних
територіальних громад регіону (ОТГ)

WWW.DIA.DP.GOV.UA



Сайт DIA



Вичерпна інформація про регіон та
особливості ведення бізнесу

WWW.DIA.DP.GOV.UA



КОНТАКТИ DIA



м. Дніпро, пр-т О. Поля 2,
офіс 538



www.dia.dp.gov.ua



info@dia.dp.ua



+38 056 742 86 87