

БУДІВНИЦТВО

СЕКТОРАЛЬНИЙ ОГЛЯД



ЗМІСТ



Резюме	3

Будівництво	

Вироблена продукція	4
Зовнішня торгівля	5
Інвестиції	6
Інженерні споруди	7
Нежитлові будівлі	8
Житлові будівлі	9
Державна підтримка	10
Будівельні матеріали	

Виробництво	11
Зовнішньоекономічна діяльність	12
Архітектура та інжиніринг	13

Зовнішньоекономічна діяльність	14
Будівельний сектор	

Фахова підготовка	15
Кадрове забезпеення	16
Наслідки війни	17

Напрямки інвестування	18

РЕЗЮМЕ

Сектор будівництва об'єднує широке коло галузей, які в рівній мірі залежні в своїй діяльності, та активно взаємодіють для виробництва будівельної продукції та будівельних матеріалів, проєктування та підготовки відповідних кадрів сектору. До його складу входять:

- будівельні компанії;
- підприємства, які виробляють будівельні матеріали та обладнання;
- проєктні організації, які забезпечують виконання науково-дослідних та проєктно-конструкторських робіт для галузей сектору;
- органи державного та регіонального регулювання будівельних правовідносин;
- профільні навчальні заклади.

Складовою сектору будівництва є фінансові механізми, які забезпечують доступ до кредитних ресурсів підприємствам для реалізації інвестиційних проєктів, які в своїй більшості передбачають виконання будівельних робіт — від проєктування та будівництва нового підприємства, до інсталяції нового обладнання та ремонтних робіт в офісних приміщеннях. Саме доступ до фінансових ресурсів підприємств інших секторів економіки впливає на інтенсивність розвитку сектору будівництва.

Важливо зазначити, що будівельною продукцією є інженерні споруди, житлові та нежитлові будівлі. За структурою виконаних будівельних робіт, сектор відображає специфіку економіки регіону — промислового центру України, адже більшість будівельних робіт здійснюється для сектору промисловості.

На теперішній час розвиток сектору, в першу чергу, залежить від ситуації в економіці та безпековій сфері. Останній рік, в якому Україна знахо-

диться в стані війни, суттєво позначився на всіх секторах економіки, зокрема і на секторі будівництва регіону. Обсяг продукції, що була реалізована будівельними підприємствами регіону, у довоєнні роки збільшувалась на чверть кожного року. Але, агресія РФ проти України, фактично зупинила діяльність сектору у першому півріччі 2022 року, що призвело до зниження обсягів виробництва на 50%. В той же час підприємства сектору проявили велику гнучкість та адаптивність до змін. Підтвердженням зазначеному є утримання сектору будівництва на рівні вище за кризові 2015-2016 роки. Станом на кінець 2022 року обсяг житлового будівництва вийшов на рівень середнього, за останні 5 років. За минулий рік було введено в експлуатацію 182 м² житлової нерухомості.

В зазначеному секторі економічну діяльність здійснюють 6365 підприємств, які забезпечують роботою 46,1 тис. осіб. Середня заробітна плата складає \$517. За підсумками 2022 року, майже половина усіх капітальних інвестицій у Дніпропетровській області (\$ 1,9 млрд) направлена на будівництво і така тенденція зберігається навіть під час війни. Майже третину з цих коштів було вкладено в розвиток інфраструктури регіону з державного та місцевих бюджетів.

За результатами дослідження, проведеного за сприяння Проєкту USAID “Економічна підтримка України” (Проєкт USAID), майже 15% українських виробників будматеріалів постраждали внаслідок агресії росії, але сектор здатний забезпечити до 90% необхідних матеріалів для відновлення країни.

Від ворожих дій в Дніпропетровській області

вже пошкоджено більше 5500 об'єктів, як житлової так і промислової інфраструктури. Близько 500 тисяч біженців, які знайшли прихисток в Дніпропетровській області потребуватимуть житла, адже у більшості з них, внаслідок військових дій агресора зруйновані цілі міста.

Сектор будівництва стане ключовим інструментом у відбудові України. Адже відбудови потребуватимуть цілі міста, інженерна інфраструктура та промислові підприємства. Вже сьогодні мова йде про масштабну модернізацію систем життєзабезпечення міст, соціальної інфраструктури України, від електромереж до будинків, шкіл, лікарень та комфортного громадського простору, пам'яток культури та зон безпеки.

Для швидкого відновлення держави, потрібна технологічна економіка, що базується на сучасних будівельному та промислому секторах. Але досягнення високого мультиплікативного ефекту, коли кожна вкладена у будівництво гривня, зростає через тісну пов'язаність будівельних галузей з іншими секторами економіки, можливо лише, за умови переважного використання вітчизняної продукції. Наявні на сьогодні, у середньому, 40% імпорту, свідчать, що державні інвестиції, в тому числі у житлове будівництво, майже на половину будуть виведені за кордон.

Пріоритетом у секторі будівництва буде відновлення вітчизняного виробництва будівельних матеріалів. Зведення промислових об'єктів в зазначеному секторі, дозволить доволі швидко знизити частку імпорту у будівельній продукції, що дозволить запустити проєкти відновлення економіки.

БУДІВНИЦТВО. ВИРОБЛЕНА ПРОДУКЦІЯ

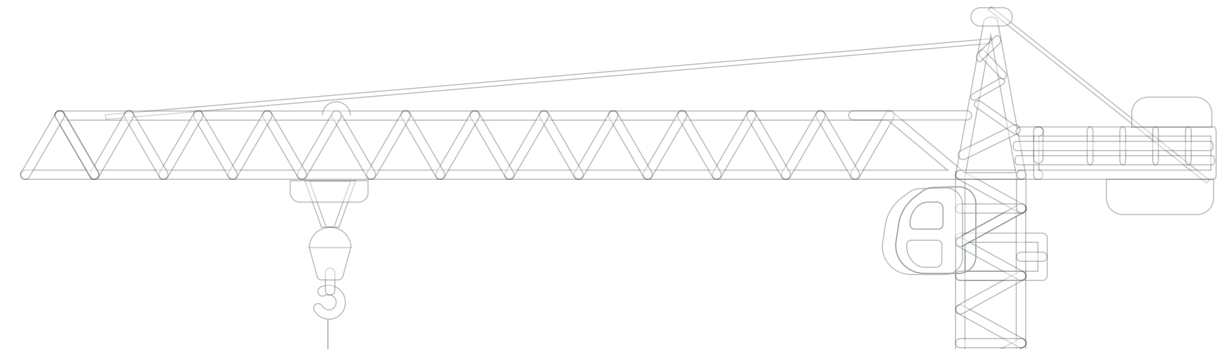
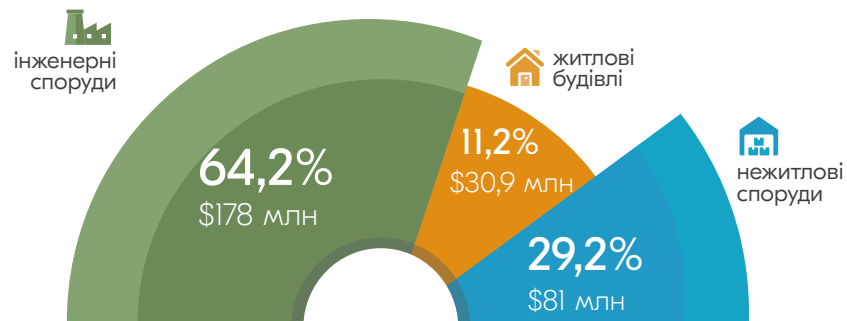
Дніпропетровська область займає майже 12% ринку виробництва будівельної продукції України (\$277,1 млн). Даний показник забезпечує регіону 3 місце в Україні. Підприємства сектору продемонстрували високу адаптивність до війни та комплексу кризових обставин, які вона провокує, що дозволило утримати сектор на показниках, вище кризових 2015-2016 рр.

З початком агресії у лютому 2022 року, діяльність будівельного сектору була зосереджена виключно на спорудженні фортифікаційних споруд. Падіння обсягів виробництва склало 65,4 % - це найбільший показник серед секторів економіки області.

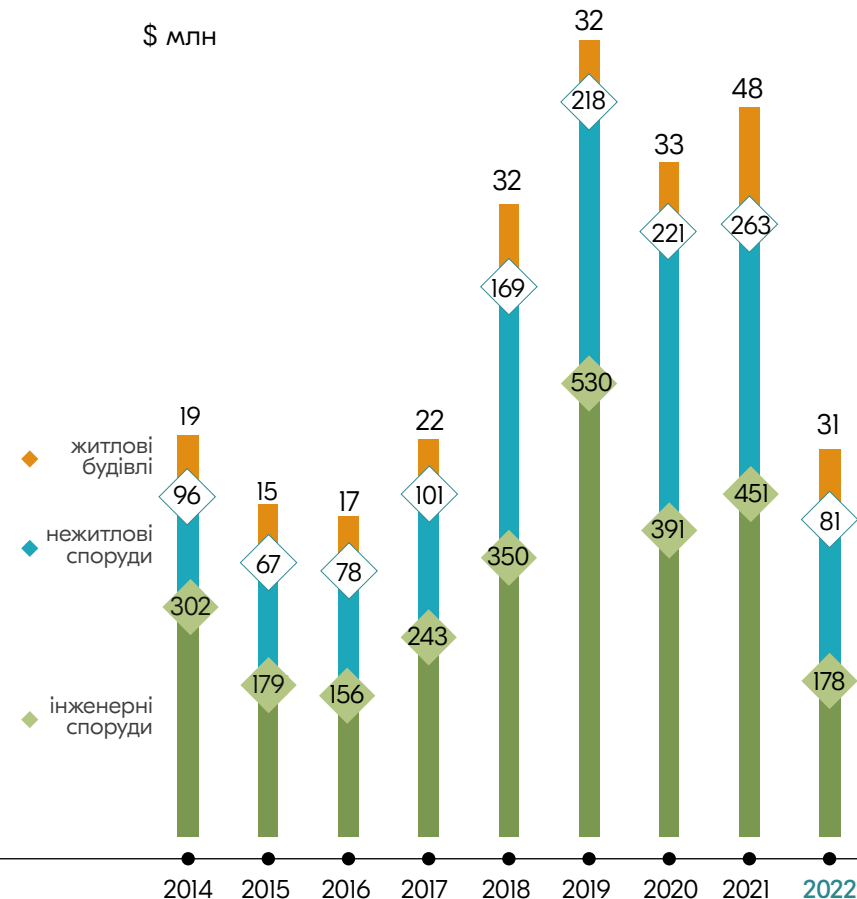
З другої половини 2022 року, після зупинення агресора та звільнення частини тимчасово окупованих територій України, відбулось відновлення діяльності підприємств будівельного сектору. За обсягами житлового будівництва сектор вийшов на середні показники останніх років.

В структурі виробленої будівельної продукції традиційно лідирують інженерні споруди — з долею у 64,2%.

Структура виробленої будівельної продукції



Динаміка виробленої будівельної продукції



БУДІВНИЦТВО. ЗОВНІШНЯ ТОРГІВЛЯ

Зовнішньоторговельний обіг будівництва з показником \$988,3 тис., пропорційно знизився на 65,4% відповідно до обсягу виробленої будівельної продукції.

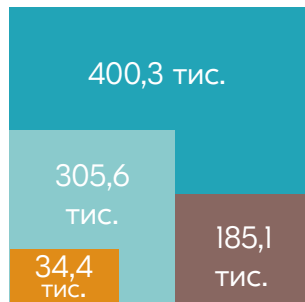
Для сектору будівництва характерним є невисокий рівень участі у зовнішній торгівлі регіону, незалежно від кризових чи безпекових обставин. Зазначене, свідчить про орієнтацію сектору в більшості на внутрішній ринок.

В той же час, релокація та вихід будівельних компаній на ринок ЄС суттєво збільшили окремі експортні позиції будівельного сектору:

- будівельні роботи за кордоном, збільшились на 172%;
- підготовчі роботи за кордоном до будівництва, збільшились на 246%.

Наразі держава формує умови для повноцінного виходу української будівельної продукції на ринки ЄС. З 1 січня 2023 року набирає чинності ЗУ «Про надання будівельної продукції на ринку», який імплементував в національне законодавство положення Регламенту (ЄС) № 305/2011, та запровадив нові вимоги до будівельної продукції. Застосування нових процедур підтвердження відповідності будівельної продукції дозволить наблизити її якість до європейських вимог. Відтак споживачі отримають безпечну та якісну вітчизняну продукцію, а виробники — можливість вийти на європейський ринок.

ЕКСПОРТ БУДІВНИЦТВА \$925,3 тис.



0,6% від експорту області
3,5% від загальноукраїнського показника

Будівництво в Україні на замовлення нерезидентів

- Будівельні роботи


Виробництво за кордоном

- Будівельні роботи
- Послуги пов'язані з обладнанням (монтаж, реконструкція)
- Підготовчі для будівництва роботи

Країни експортери:

Латвія,
Польща,
Молдова,
Словаччина,
Литва,
США

ІМПОРТ БУДІВНИЦТВА \$63 тис.



0,04% від імпорту області
0,4% від загальноукраїнського показника

Замовлення підприємствами області будівництва у нерезидентів за кордоном

- Послуги пов'язані з обладнанням (монтаж, реконструкція)

Країни імпортери:

Швейцарія,
Словенія,
Франція,
Польща,
Швеція

БУДІВНИЦТВО. ІНВЕСТИЦІЇ

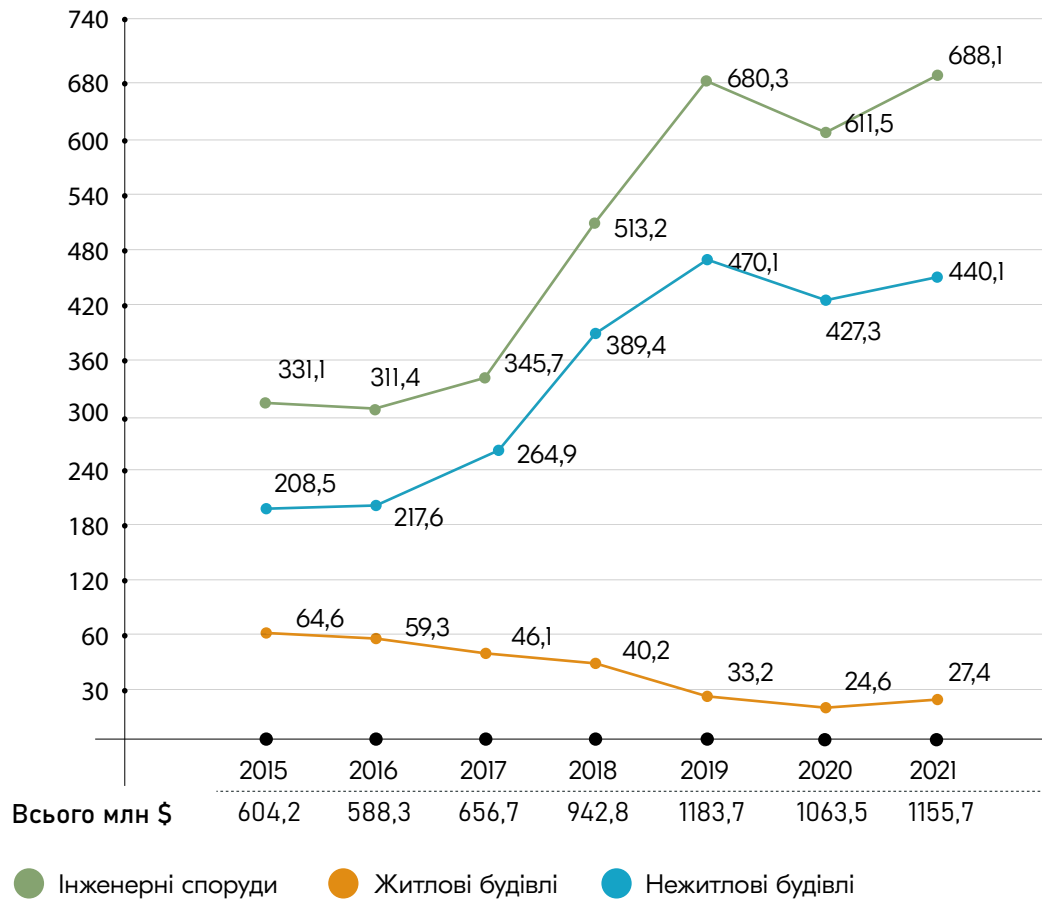
Будівельний сектор – це ключовий інструмент реалізації інвестиційних проектів підприємств області. Саме 49,4% капітальних інвестицій спрямовані на виконання будівельних робіт.

В той же час, інтенсивний характер розвитку регіону демонструють напрямки інвестицій, з яких 97,6% спрямовано саме на інженерні споруди та нежитлову забудову, а це й логістична інфраструктура, промислові об'єкти та об'єкти життєзабезпечення.

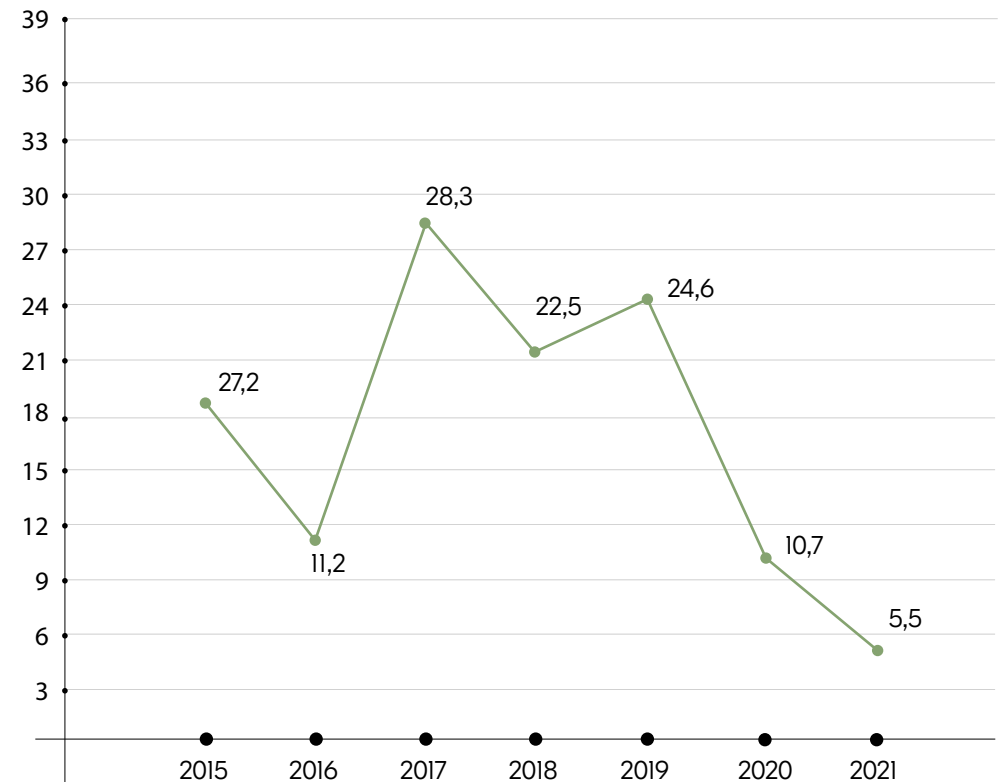
В той же час, в секторі будівництва, вже тривалий час спостерігається спад іноземних інвестицій. В той же час, в зазначеному секторі містяться одні з головних пріоритетів для інвестування:

- float-скло;
- листову сталь покрита полімерами.

Динаміка капітальних інвестицій у виробництво будівельної продукції, \$ млн



Динаміка прямих іноземних інвестицій у виробництво будівельної продукції, \$ млн



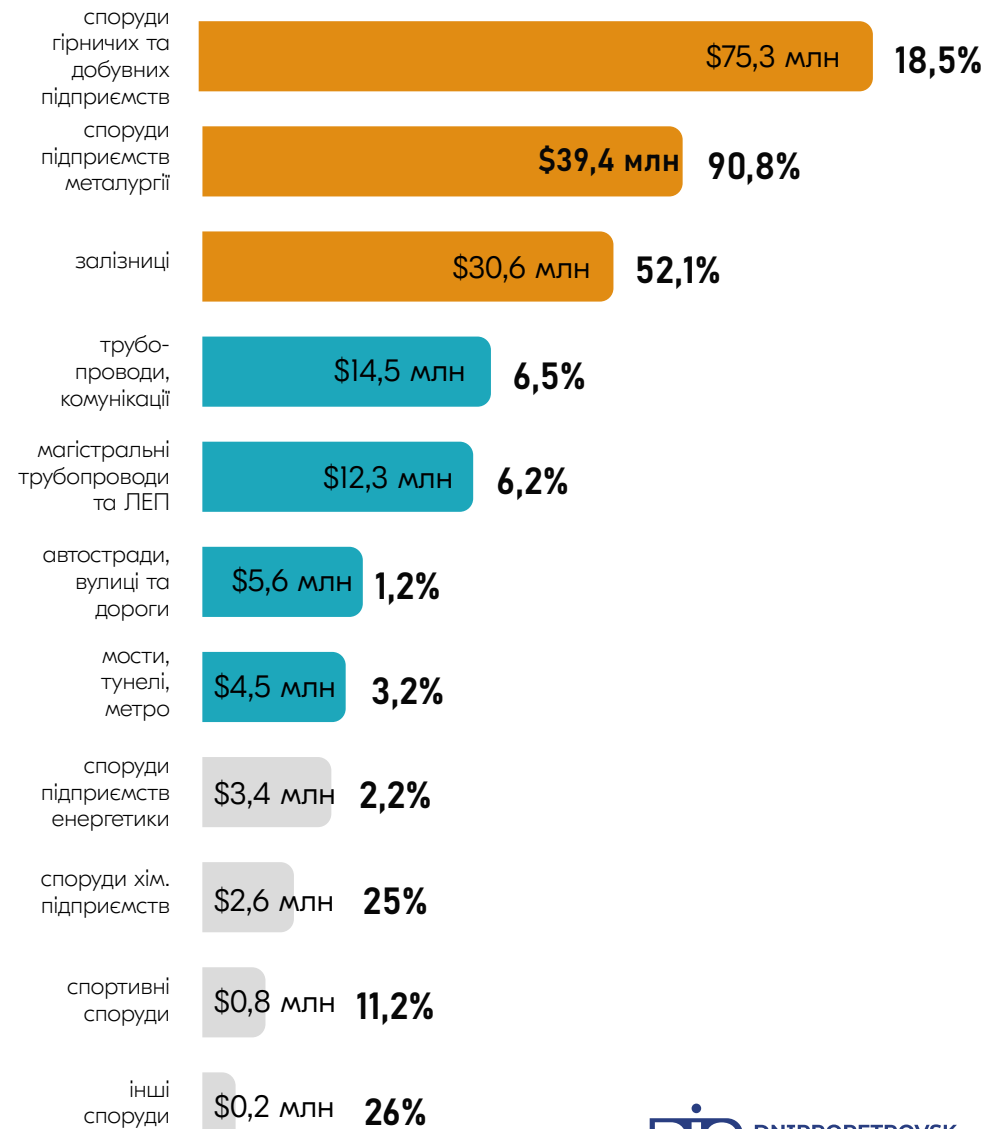
БУДІВНИЦТВО. ІНЖЕНЕРНІ СПОРУДИ

Не зважаючи на зниження на 60,5% обсягу будівельної продукції в сфері інженерних споруд, лідери, за видами таких споруд, залишились незмінними. Це як споруди гірничих та добувних підприємств так і споруди підприємств металургії. Підприємства скористались вимушеним простоем внаслідок блокування агресором логістичних маршрутів та руйнування енергетичної інфраструктури, та спрямувавши діяльність на капітальні інвестиції.

Динаміка будівництва інженерних споруд, млн \$



Структура прийнятих в експлуатацію інженерних споруд, млн \$ та відсоток від загальнодержавного виробництва



БУДІВНИЦТВО. НЕЖИТЛОВІ БУДІВЛІ

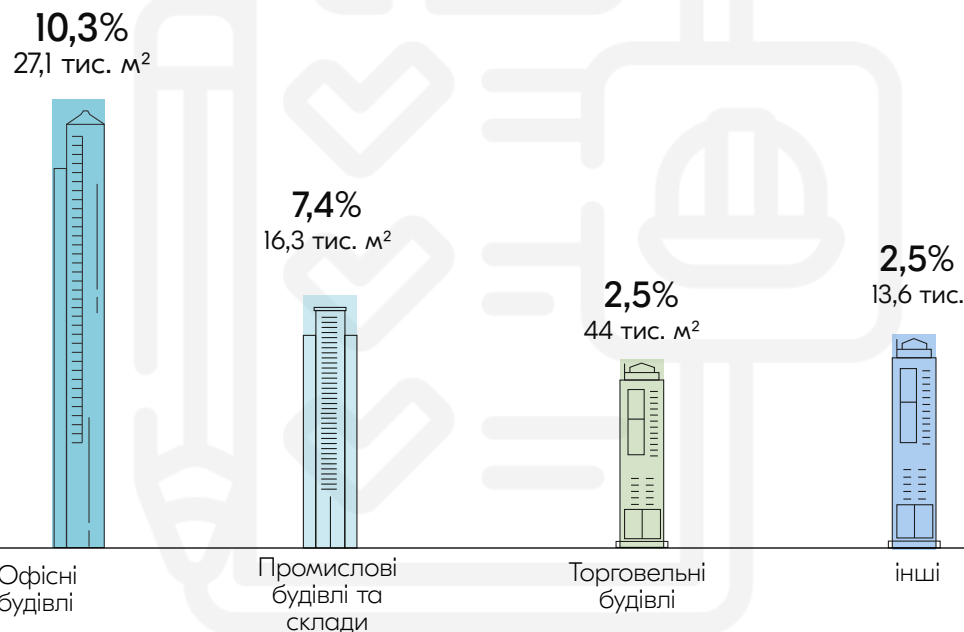
Дніпропетровська область посідає друге місце серед областей України за обсягами зведених нежитлових будівель, загальна площа яких за результатами 2022 року склала 63,3 тис. м². Лідерські позиції регіон зберіг незважаючи на скорочення в зазначеній сфері будівництва, яке було найбільшим – 69%.

Середня вартість нежитлового будівництва – 1158,8 \$/м²

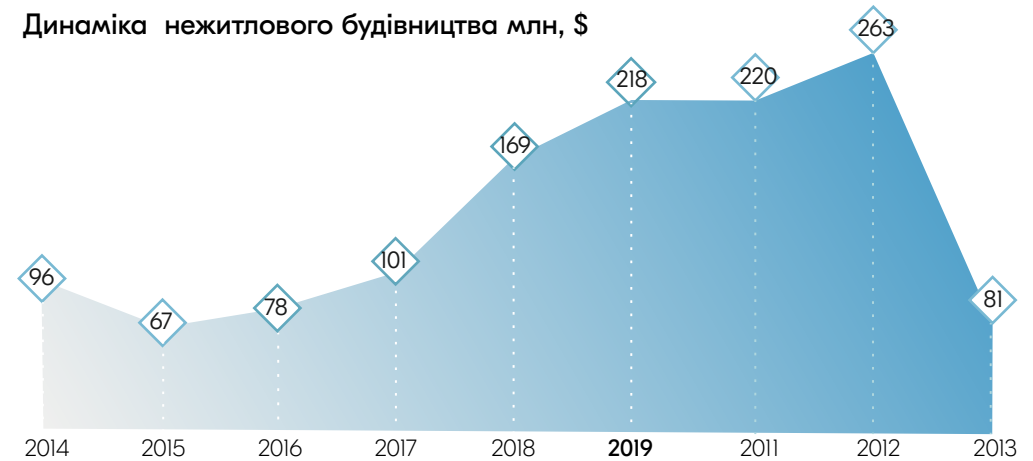
Призупинення інвестиційної діяльності промисловими підприємствами регіону, через військову агресію проти України, суттєво позначилось на обсягах промислового будівництва, яке традиційно було лідером в нежитловому будівництві. Скорочення сягнуло 82%.

Лідером в сфері нежитлового будівництва є офісні будівлі та бізнес центри. Зазначена сфера будівництва регіону займає 10,3%, від загального обсягу будівництва подібних об'єктів України. Підвищений попит на офісні приміщення, викликаний формуванням в регіоні гуманітарного хабу України. Близько 50 міжнародних організацій здійснюють свою діяльність на території Дніпропетровської області, яка спрямована на допомогу вимушеним переселенцям, реабілітацію поранених та постраждалих від злочинних дій агресора.

Структура прийнятих в експлуатацію нежитлових будівель



Динаміка нежитлового будівництва млн, \$

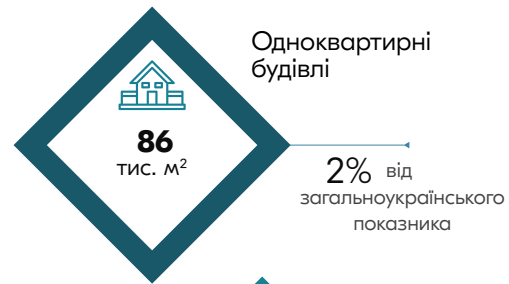


Житлове будівництво продемонструвало найбільш стабільні показники за результатами 2022 року. Площа житлових будівель склала 182 тис. м², а зниження за обсягом реалізованої продукції в житловій сфері склало лише 35%. При цьому обсяг реалізованої будівельної продукції залишився в середніх значеннях останніх років та склав \$30,9 млн.

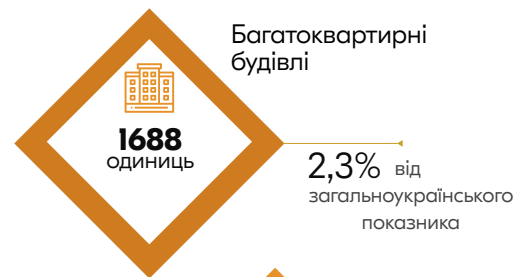
Середня вартість житлового будівництва \$1000 \$/м².

Структура житлового будівництва

За площею



За кількістю



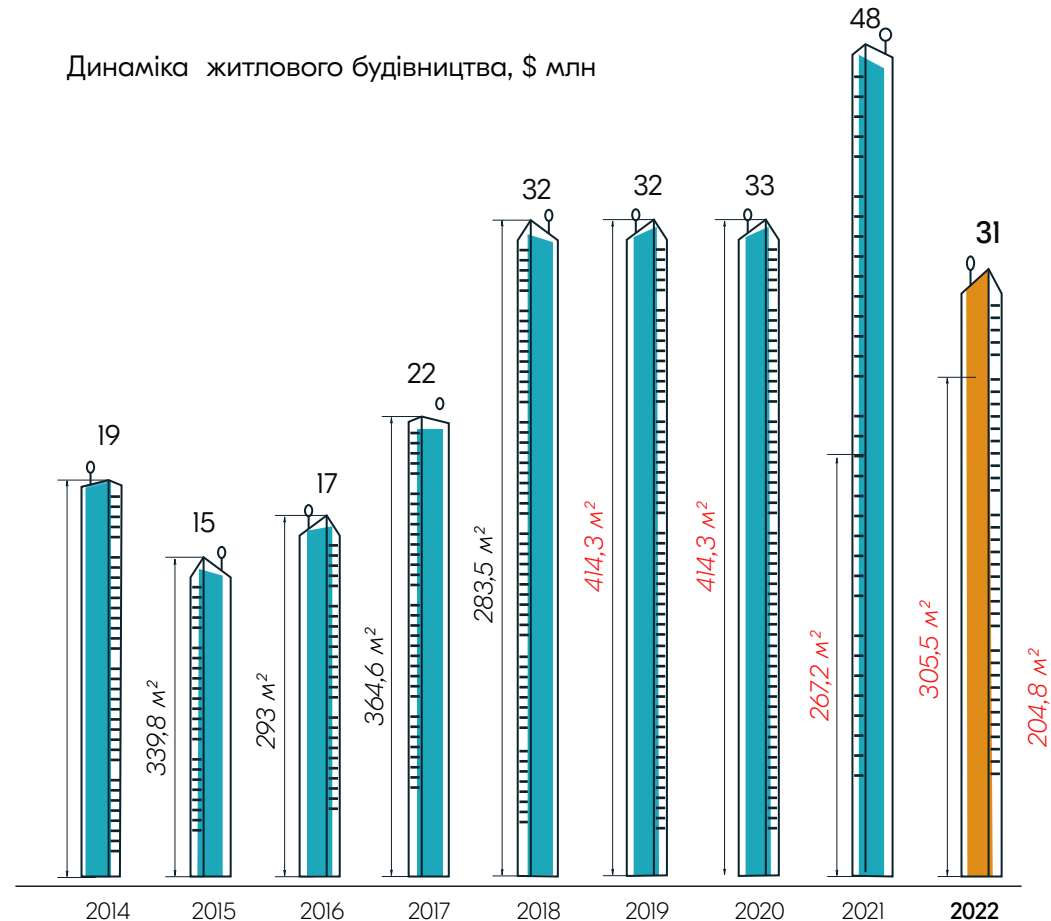
Багатоквартирні будівлі



Одноквартирні будівлі



Динаміка житлового будівництва, \$ млн



БУДІВНИЦТВО. ДЕРЖАВНА ПІДТРИМКА



У травні 2022 року німецький банк розвитку KFW відновив виділення коштів на видачу кредитів на квартири чи будинки для внутрішньо переміщених осіб. Ця програма діяла і до вторгнення російських окупантів. Перший внесок для ВПО становить 6%, ставка за кредитом — 3% річних. Подати заявку на участь у програмі можна через портал "Дія". Також можна звернутися до регіонального відділення «Держмолодьжитла».



Оселя

У жовтні 2022 року запрацювала оновлена державна іпотечна програма «Оселя». Вона дозволяє придбати житло за відсотковою ставкою, нижчою за облікову ставку НБУ та розмір інфляції. Наразі взяти кредит на купівлю житла можуть військовослужбовці, медики та освітяни. Для них розмір ставки становить 3% річних. З 2023 року «Оселя» пошириться на всіх українців, які відповідають вимогам програми. Для них діятиме ставка 7%. Перший внесок становить 20% від вартості квартири.



Держмолодьжитло суттєво оновило механізм іпотечного кредитування молоді. З 1 лютого такі кредити стали значно більш вигідними для молодих сімей. Термін кредитування — до 20 років. Перший внесок сім'ї складає 6% вартості житла.

Для позичальників, які не мають дітей — 7% річних (раніше 3%, що змінено законом);

Позичальник, який має 1 дитину, звільняється від сплати відсотків за користування кредитом;

Позичальникові, який має 2 дітей, погашається 25 % суми зобов'язань за кредитом за рахунок бюджетних коштів;

Позичальникові, який має 3 і більше дітей, погашається 50 % суми зобов'язань за кредитом.



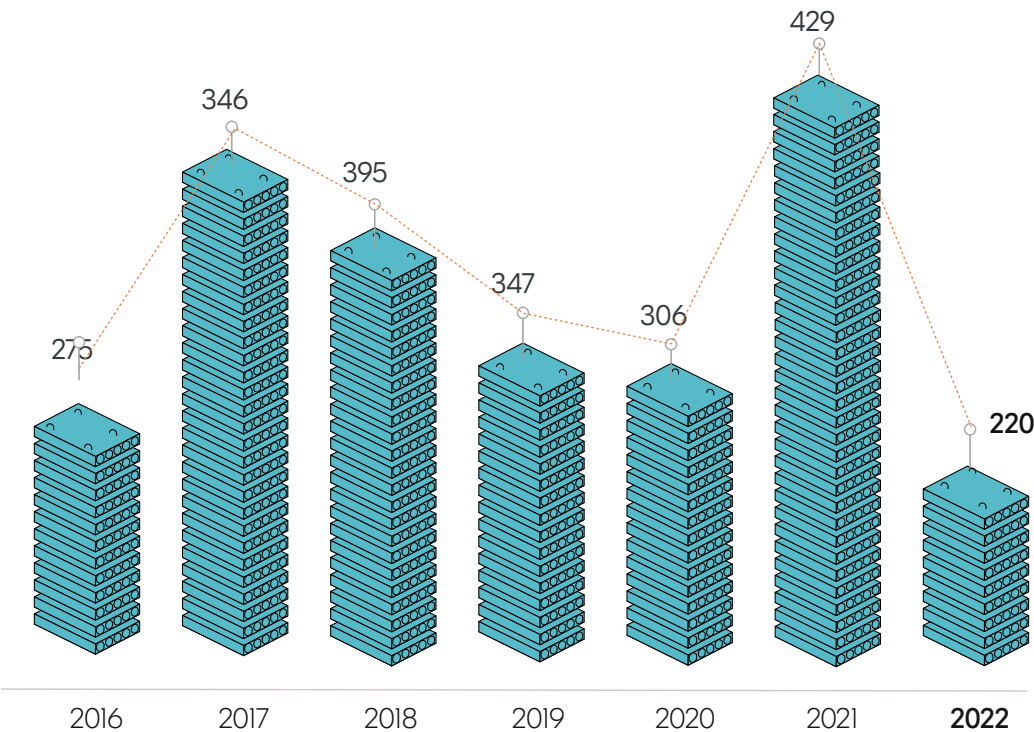
Пільгове довгострокове кредитування Дніпропетровським обласним фондом підтримки індивідуального житлового будівництва на селі. Дане кредитування передбачене Програмою соціально-економічного та культурного розвитку на 2023 рік, затвердженою рішенням Дніпропетровської обласної ради №232-ІІ/VIII від 25.11.2022 року. Основною метою Програми є вирішення житлових питань сільського населення, через надання довготермінових кредитів під три відсотки річних на такі цілі та в таких межах:

- нове будівництво житлових будинків до 400 тис. грн.
- на реконструкцію та модернізацію житла до 250 тис. грн.
- на придбання житла у сільській місцевості до 300 тис. грн.
- на спорудження інженерних мереж до 100 тис. грн.

БУДІВЕЛЬНІ МАТЕРІАЛИ. ВИРОБНИЦТВО

Обсяг реалізованих будівельних матеріалів у 2022 році склав \$219,5 млн (-48,8% від 2021 року). Доля Дніпропетровської області від загального обсягу ринку будівельних матеріалів України складає 11,7%.

Динаміка обсягів реалізованих будівельних матеріалів, млн \$



Підприємствами регіону виробляється щебінь, залізобетонні та металеві конструкції, шпалери, сухі суміші, ізоляційні та покрівельні матеріали й керамічні вироби.

Будівельні матеріали в яких Дніпропетровська область займає значну частку ринку України:




49,6% лаки та фарби



20,1% вікна та двері, склопакети
пластикові та алюмінієві



12% будівельні піски



9,7% цегла та блоки з цементу



БУДІВЕЛЬНІ МАТЕРІАЛИ. ЗОВНІШНЬОЕКОНОМІЧНА ДІЯЛЬНІСТЬ

Галузь представлена широким спектром іноземних та вітчизняних компаній, що інвестують у створення нових інноваційних видів продукції.

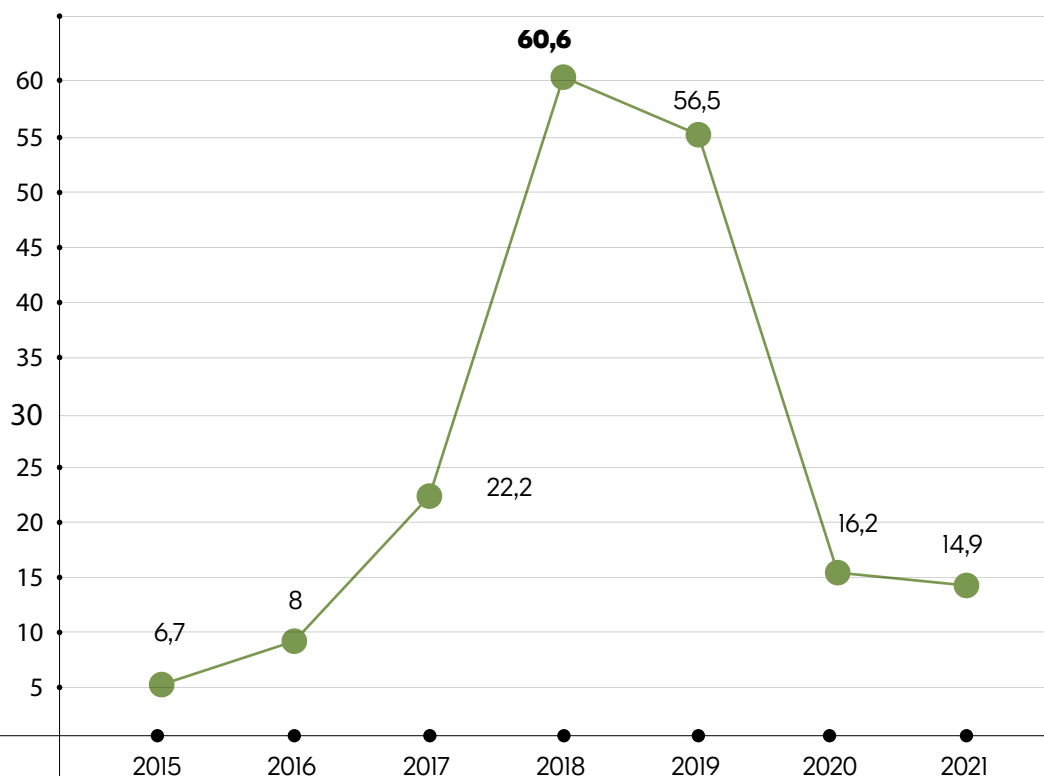
Протягом 2021-2022 років компанія Intercerama, побудувала новий цех з виробництва керамограніту потужністю 5,5 млн м² на рік та інвестувала у виробництво плитки товщиною від 6 до 12 мм і розмірами в межах 1200 x 2400 мм

В 2022 році компанія AXOR Industry інвестувала \$11 млн у будівництво виробництва фурнітури для вікон та дверей.

Протягом 2021-2022 років компанія Glas Trösch Ukraine продовжила модернізацію виробництва у м. Кам'янське, загальний обсяг інвестицій за вказаний період склав \$1 млн. Продукція компанії - склопакети, є однією з ключових в проєктах відновлення

Попри всі складнощі роботи під час воєнного стану, в 2023 компанія «Міропласт» інвестує у вдосконалення та нарощення потужностей. Інвестиції передбачають встановлення трьох нових екструдерів.

Зовнішня торгівля будівельними матеріалами має виражений імпортозалежний характер. Доля імпорту сягає 29,8% від обсягу реалізованих будівельних матеріалів компаніями регіону.



	Експорт	Імпорт
Вироби з каменю, гіпсу, цементу	\$4,1 млн -34,3%	\$23,4 млн -57,9%
Керамічні вироби	\$4,2 млн -79,1%	\$22,4 млн -25,9%
Скло та вироби зі скла	\$27,1 млн -1,6%	\$22,9 млн -33,4%
Усього:	35,4	68,7

- Вироби з каменю, гіпсу, цементу
- Керамічні вироби
- Скло та вироби зі скла

АРХІТЕКТУРА ТА ІНЖИНІРИНГ

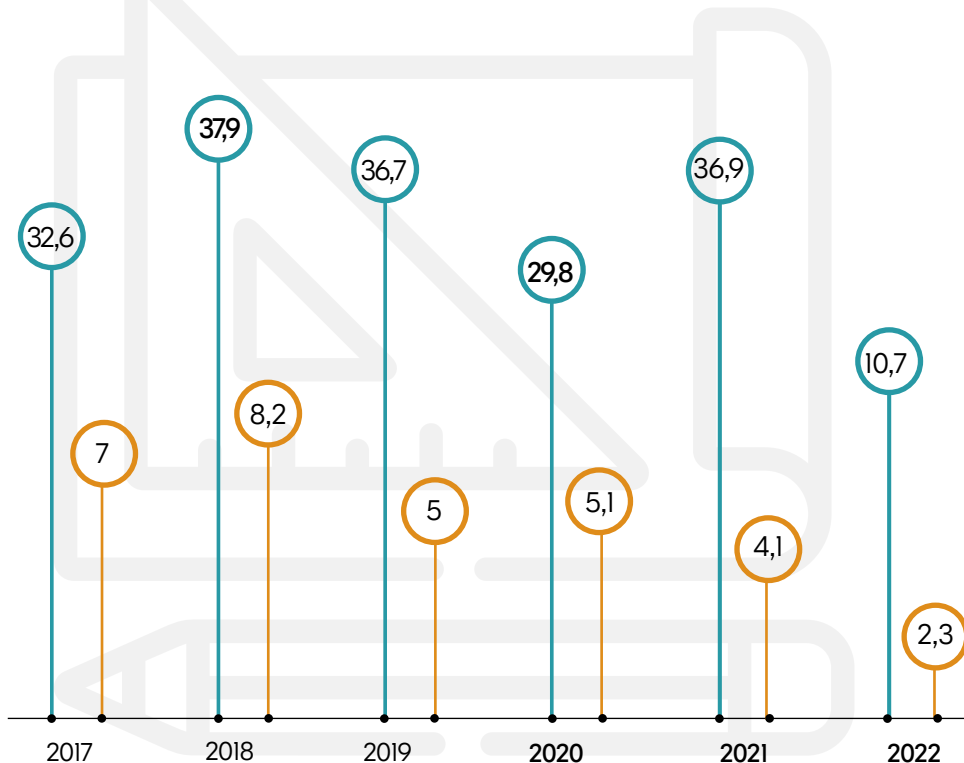
Інжинірингові компанії Дніпропетровської області, які займаються проєктуванням будівель та споруд, мають широкий спектр виконання проєктних робіт та сконцентровані на певну галузь економіки. Зокрема, в регіоні розташовані найбільші в Україні інжинірингові компанії, які здійснюють проєктування підприємств добувної та хімічної промисловості, металургії, АПК та транспортної інфраструктури. Інжиніринг включає надання послуг з проєктування та інженерного дизайну в будівництві споруд та будівель різних галузей економіки, систем забезпечення зазначених об'єктів, а також діяльність у сфері геодезії.

Органи статистики надають інформацію щодо інжинірингу в цілому, без розподілу за вказаними напрямками (тобто інжиніринг у будівництві, машинобудуванні, сфері електротехніки тощо).

Послуги інжинірингу регіону займають 9% ринку України. В області сертифіковано 1701 інженерів-проєктувальників (10,2 % від всеукраїнського показника) та 392 експерт (7,2 % від загальної кількості в Україні). Архітектурні студії та бюро регіону формують 5% ринку зазначених послуг України, й зосереджені на реновації територій громад, трансформації міст та забезпеченні комфортних умов проживання, в тому числі в рамках програм відновлення.

Пріоритетом для розвитку галузі є перехід на проєктування відповідно до світової практики, з використанням найновіших програмних продуктів та на основі стандартів EUROCODE (європейські будівельні стандарти).

Динаміка послуг архітектури та інжинірингу, млн \$



Інжинірингові компанії:

- Danieli Heavy Machinery LLC
- Firefly Aerospace Ukraine
- Компания Skoda Transportation
- ГП «Украинский институт по проектированию металлургических заводов»
- Проектный институт «Приднепровский Промстройпроект»
- Компания MDC

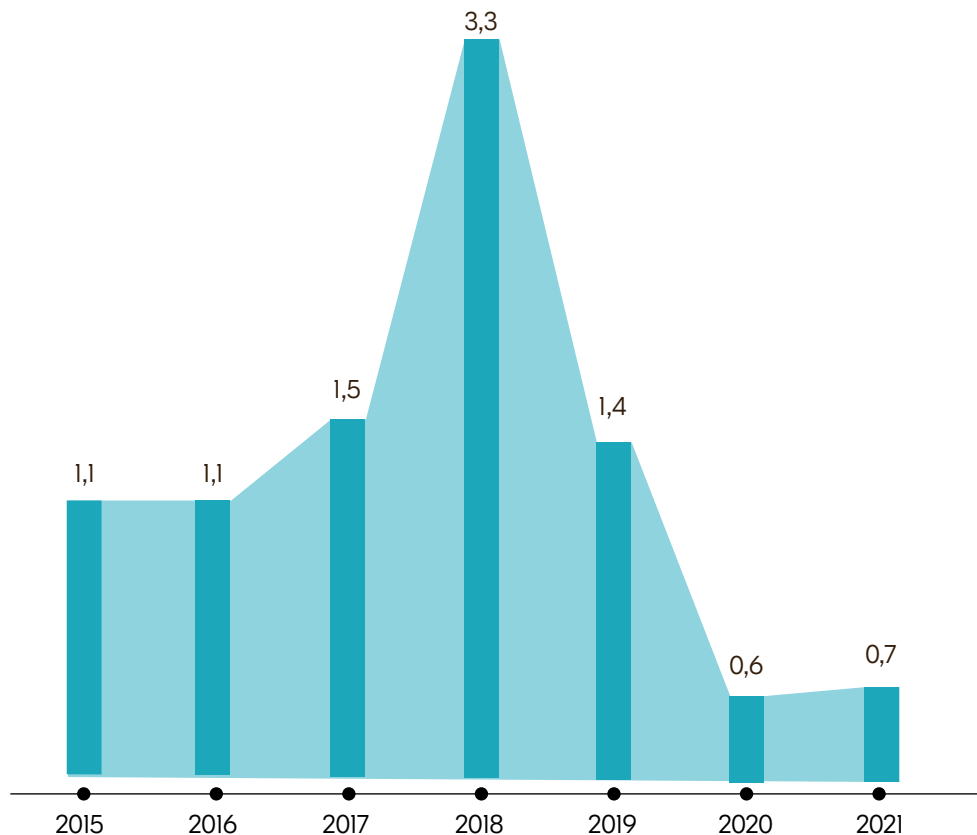
Архітектурні компанії:

- Архітектурна компанія «Март»
- Компания Alef Estate
- АТ "НВО "СОЗИДАТЕЛЬ«
- ТОВ «БУД ІНДУСТРІЯ»
- Архітектурна майстерня ТТ
- IDEOMA architecture studio
- Архитектурно-дизайнерская студия «Gratage-Visual»
- Home Transformer
- ТОВ "АРХІТЕКТУРНО-БУДІВЕЛЬНА ФІРМА "РОЗВИТОК"

АРХІТЕКТУРА ТА ІНЖИНІРИНГ • ЗОВНІШНЬОЕКОНОМІЧНА ДІЯЛЬНІСТЬ

Актуальність розвитку архітектури підкріплюється лідерством галузі за обсягами капітальних інвестицій в сфері архітектури та інжинірингу, а також її виходом на зовнішні ринки.

Обсяг вкладених капітальних інвестицій у архітектуру та інжиніринг, \$ млн



В той самий час зовнішньоторговельний баланс в галузі інжинірингу є позитивним, що свідчить про гнучкість компаній регіону, які в умовах зупинення сектору будівництва в Україні, через військову агресію, переорієнтували свої послуги на зовнішні ринки. Адже в Україні діють всі 58 частин EUROCODE, що дозволило компаніям регіону здійснювати проектну діяльність відповідно до будівельних нормам, гармонізованих з нормативними документами ЄС.

Даний факт спростив доступ українським проектувальникам до ринку ЄС.

-27% у порівнянні з 2021 роком

Експорт
\$10,3 млн

-92,8%
у порівнянні з 2021 роком

Імпорт
\$1,2 млн

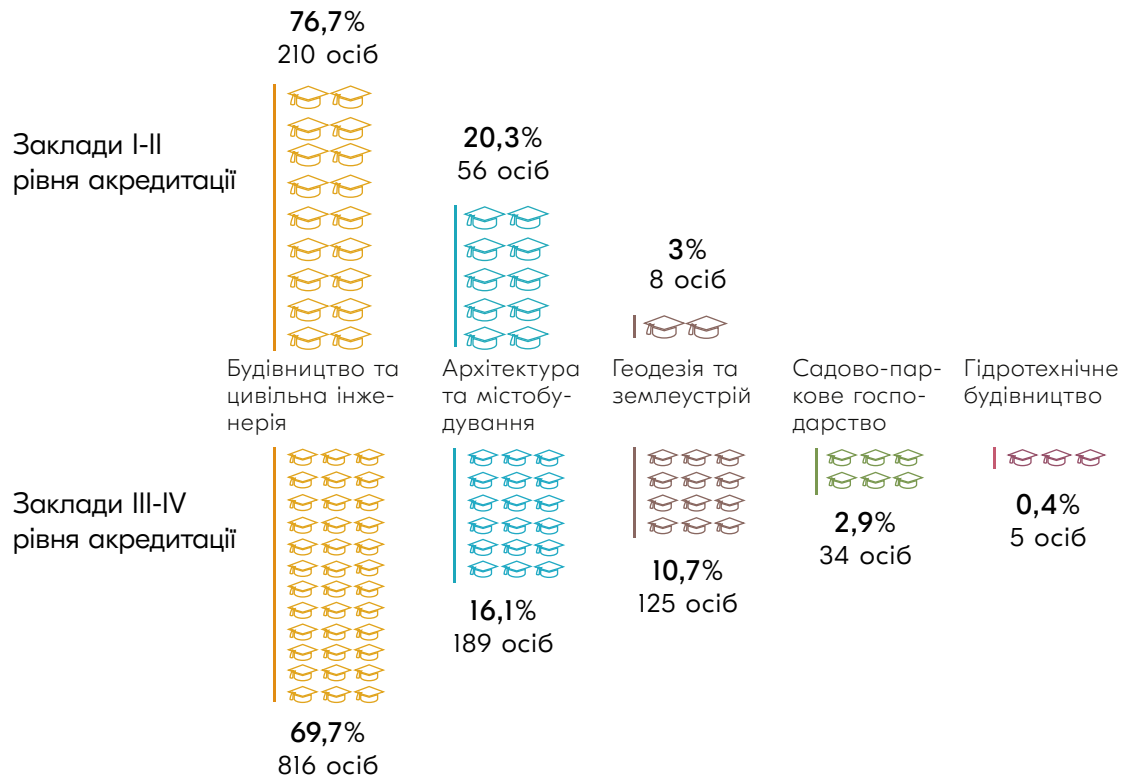
БУДІВЕЛЬНИЙ СЕКТОР • ФАХІВЦІ ПІДГОТОВКА

Ринок праці в будівництві характеризується певними особливостями і галузевою професійною специфікою.

Важливою проблемою є нестача кваліфікованих кадрів. По-перше, думка серед молоді, що будівельні професії не є престижними через низьку заробітню плату у порівнянні з великими витратами праці. По-друге, деградація професійно-технічної освіти у зазначеній галузі та зовнішня міграція.

Заклади вищої освіти

Випущені фахівці за напрямками, 2021 р.



Наразі уряд України впроваджує реформи у галузі освіти, що мають покращити якість підготовки як фахівців робітничих професій так і інженерно-управлінського складу.

В області працюють 8 вищих навчальних закладів, що готують будівельників, архітекторів та проєктувальників.

А також 20 закладів професійно-технічної освіти. Кількість студентів за напрямом «будівництво» становила більше 820 осіб (у 2021 р.).





Заклади професійно-технічної освіти

Випущені робітники за напрямками, 2021 р.



БУДІВЕЛЬНИЙ СЕКТОР • КАДРОВЕ ЗАБЕЗПЕЧЕННЯ

Кількість будівельних підприємств за розмірами та зайнятими особами

	БУДІВНИЦТВО	БУДІВЕЛЬНІ МАТЕРІАЛИ	ІНЖИНІРІНГ ТА АРХІТЕКТУРА
 Середні підприємства	93 13 500 зайнятих осіб	28 2 400 зайнятих осіб	11 1 000 зайнятих осіб
 Малі підприємства	430 8 600 зайнятих осіб	64 1 400 зайнятих осіб	75 1 420 зайнятих осіб
 Мікро підприємства	3781 9 100 зайнятих осіб	471 990 зайнятих осіб	1408 2 700 зайнятих осіб
 ФОП	1843 3 260 зайнятих осіб	322 660 зайнятих осіб	942 1 280 зайнятих осіб

В Дніпропетровській області зареєстровано 3 великі підприємства, що займаються виробництвом будівельних матеріалів. Сумарно на цих підприємствах зайнято понад 3,5 тис. осіб.

	Середня заробітна плата, \$	
	Середня по області	Сектор будівництва
2022	470	370
2021	517	427
2020	466	385

Класифікація підприємств

	Кількість працівників	Річний дохід млн €
Мікро-підприємства	≤ 10	≤ 2
Малі	≤ 50	≤ 10
Середні	Компанії, що за своїми ознаками не можуть бути класифіковані як малі або великі підприємства	
Великі	≥ 250	≥ 50

НАПРЯМКИ ІНВЕСТИВАННЯ В БУДІВЕЛЬНИЙ СЕКТОР

Переведення проєктування за Єврокодами

- вихід на ринки ЄС
- використання сучасних проєктів та технологій
- підвищення якості матеріалів та енергоефективності будівель



Реновація об'єктів промислової та житлової забудови

- недіючі промислові об'єкти
- застаріла житлова забудова
- недіючі об'єкти громадської забудови



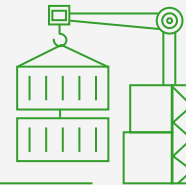
Інфраструктура

- автомобільна
- міська
- сільська



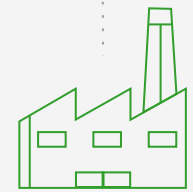
Логістична інфраструктура

- центри зберігання плодово-овочевої продукції
- центри накопичення та перевалки вантажів
- річкова транспортна інфраструктура
- авіаційна транспортна інфраструктура



Промислове будівництво

- будівництво типових будівель, що швидко споруджуються
- будівництво промислових об'єктів за типовими проєктами компаній-інвесторів



НАСПІДКИ ВІЙНИ

Рік війни для регіону відзначився не тільки будівництвом нових об'єктів. За рік повномасштабного вторгнення на Дніпропетровщині ворожими ракетами чи артилерією зруйновані 4045 житлових будинків.

Близько 5 000 багатоповерхівок та приватних будинків пошкоджено чи зруйновано на Дніпропетровщині, починаючи з 24 лютого 2022 року.

Окрім будинків, в області пошкоджено більш ніж 150 навчальних закладів, майже 40 лікарень, близько 100 підприємств.

Інформація про житлові будинки та об'єкти цивільної інфраструктури, що зазнали пошкоджень унаслідок бойових дій.

За даними, які вже задокументовані в нашій базі, в Дніпропетровській області (включно з Дніпром) за досліджуваний період внаслідок артобстрілів та бойових дій було пошкоджено щонайменше 6493 об'єкти цивільної інфраструктури, серед яких:

Будівлі житлово-побутового призначення	4269	Об'єкти транспортної інфраструктури	73
Будівлі освітньо-виховних закладів	129	Об'єкти інфраструктури життєзабезпечення	970
Державна установа	21	Історичні пам'ятники	6
Об'єкт культурно-розважального закладу	27	Автомобілі, транспортні засоби	562
Будівлі лікувально-оздор. закладу	26	Гуманітарний коридор	1
Будівлі культового призначення	15	Об'єкт невідомий	14
Господарчі угіддя, ліси	40	Мости	1
Об'єкти підприємницької діяльності та комерційно-виробничого призначення	337	Загалом об'єктів	6493
Громадська організація	2		

Найбільше постраждали громади Криворізького, Нікопольського та Синельниківського районів.

