



ПРІОРИТЕТИ ДЛЯ ІНВЕСТУВАННЯ В ДНІПРОПЕТРОВСЬКУ ОБЛАСТЬ



ДНІПРОПЕТРОВСЬКИЙ РЕГІОН



Дніпропетровська область розташована у самому серці України, на перетині ключових автомобільних, залізничних та водних логістичних маршрутів. В регіоні гармонійно поєднані потужна металургія та наукові дослідження, передові технології в аграрному секторі та виробництво органічної продукції, видобування металевих руд і потужні титанові й феросплавні виробництва, а також розвинений ІТ-сектор.

Область формує близько 10% ВВП всієї країни, а її бюджет є найбільшим серед регіонів.

З початку повномасштабного вторгнення, яке в лютому 2022 року розпочала рф проти України, Дніпропетровська область стала хабом для релокованих підприємств, закладів вищої освіти, ІТ-компаній та дослідних установ.

5,3%

ПЛОЩІ
УКРАЇНИ

7,5%

НАСЕЛЕННЯ
УКРАЇНИ

10%

ВВП
УКРАЇНИ

ТРАНСПОРТ ТА ЛОГІСТИКА


В реаліях повномасштабної війни тимчасово призупинено авіаційні та водні перевезення, тому залізниця й автомобільний транспорт на сьогодні залишаються логістичними ланками регіону. Залізниця зв'язує промислові центри області й допомагає бізнесу вести експортні та імпорتنі операції із сусідніми державами. Стабільно працюють пасажирські перевезення, транспортування гуманітарної та військової допомоги, а також щоденно курсують міжнародні евакуаційні маршрути для тих, хто бажає виїхати за кордон.

Наявні європейські автошляхи, що перетинають Дніпропетровську область, дозволяють підприємствам регіону продовжувати свою зовнішньоекономічну діяльність. Триває активне відновлення інфраструктури, що була пошкоджена внаслідок бойових дій, а також ведеться будівництво нових автомобільних шляхів.




ОСВІТА

Дніпропетровський регіон є одним із провідних академічних центрів України.
В області діють:

**25**
закладів вищої освіти
університети, академії,
інститути

Навчається **61,5 тис.** студентів.
У 2021 р. підготовлено понад **16,3 тис.** спеціалістів.

**28**
закладів передвищої освіти
коледжі, технікуми

Навчаються **34,2 тис.** слухачів.
У 2021 р. здобули освіту понад **8,7 тис.** фахівців.

**57**
професійно-технічних
навчальних закладів
училища

Навчаються понад **21 тис.** слухачів.
У 2021 р. підготовлено понад **11,2 тис.** робітників.

Наразі в Дніпропетровській області освітні послуги надаватимуть також 4 навчальних заклади вищої освіти та 4 заклади передвищої освіти, де загалом працюють 300 викладачів з Донеччини та Луганщини.



Східноукраїнський
національний університет
імені Володимира Дала



Горлівський інститут
іноземних мов



Донбаський державний
педагогічний університет



Приазовський
державний технічний
університет

РИНОК ПРАЦІ

Область проводить підготовку кадрів за багатьма освітніми напрямками, в тому числі використовуючи дуальну систему освіти для надання майбутнім працівникам практичного досвіду роботи на підприємстві.

Щороку заклади вищої освіти області готують **35 000** фахівців різного рівня кваліфікації та підготовки.

За рівнем зайнятості населення працездатного віку регіон демонструє один з найкращих показників в Україні – **70%**.

Середня зарплата щорічно зростає приблизно на **10%** та у **2021** році становила **\$517**.



Сектор послуг

\$686 (приріст +6,4%)



Промисловість

\$582 (приріст +17%)



АПК

\$406 (приріст +24,5%)



Будівництво

\$427 (приріст +21,3%)

Середня заробітна плата: **\$517** (приріст +10%)



TOP 10 MID-SIZED EUROPEAN REGIONS OF THE FUTURE 2023 – FDI STRATEGY

RANK	REGION	COUNTRY
1	Northern Ireland	UK
2	Region of Tuscany	Italy
3	Greater Canton of Zurich	Switzerland
4	Dnipropetrovsk Region	Ukraine
5	Pomorskie	Poland
6	The Basque Country	Spain
7	Region of Murcia	Spain

Рейтинг «Європейські міста та регіони майбутнього 2023» демонструє економічний, фінансовий, а також бізнес-потенціал міст та регіонів Європи.

Дніпропетровський регіон третій раз поспіль входить до **ТОП-10** вказаного рейтингу, посівши 4 місце (вище на чотири позиції в порівнянні з рейтингом 2022/23).

Таке визнання додає вагомих переваг, підкреслюючи інвестиційну спроможність області.

На сьогодні в регіоні працює більше тисячі компаній з іноземними інвестиціями.

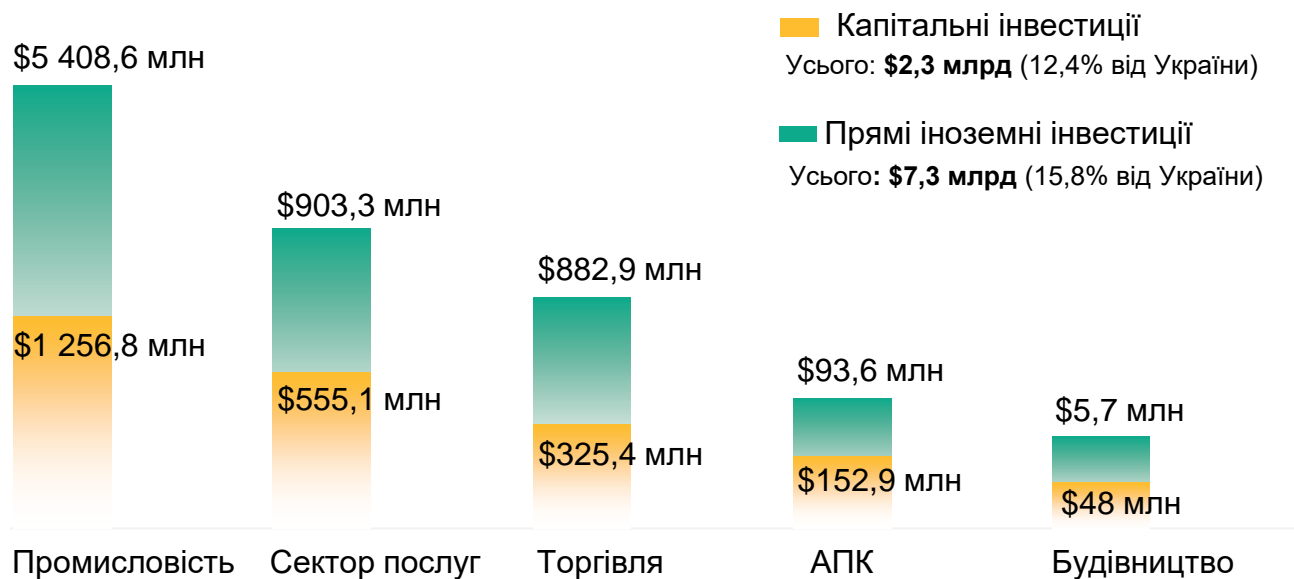
Дніпропетровське регіональне інвестиційне агентство (DIA) супроводжує проекти, надаючи повний спектр послуг необхідних для їх успішної реалізації.

ІНВЕСТИЦІЇ

Дніпропетровщина охоплює значну частку інвестиційної діяльності всієї країни та демонструє тенденцію до щорічного зростання у цій сфері. Область традиційно займає перші місця серед регіонів за багатьма показниками, а саме: обсяг прямих іноземних та капітальних інвестицій, експорт товарів та обсяг реалізованої продукції.

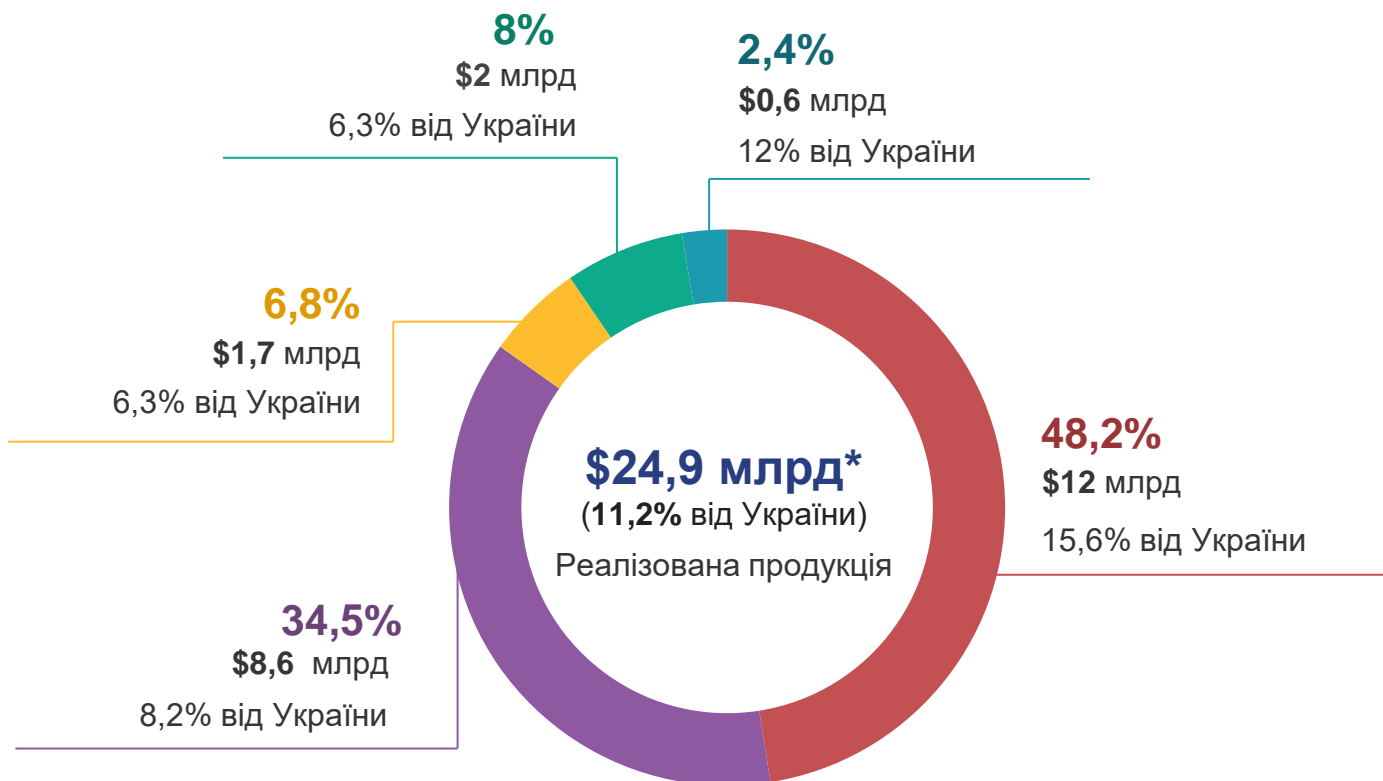
Обсяг капітальних інвестицій у **\$2,3 млрд** – це **12,4%** від загальноукраїнського показника, а прямі іноземні інвестиції у розмірі **\$7,3 млрд** - **15,8%** від показника України.

На цей час на території Дніпропетровської області працює понад **1000** компаній інвесторів з понад **63** країн світу.




СТРУКТУРА ЕКОНОМІКИ РЕГІОНУ

Регіон має виражену промислову спрямованість. Кожен з секторів забезпечує значну частку в економіці України. Але саме промисловість області становить п'яту частину промисловості держави.



- Промисловість
- Сектор послуг
- Торівля
- Будівництво
- АПК


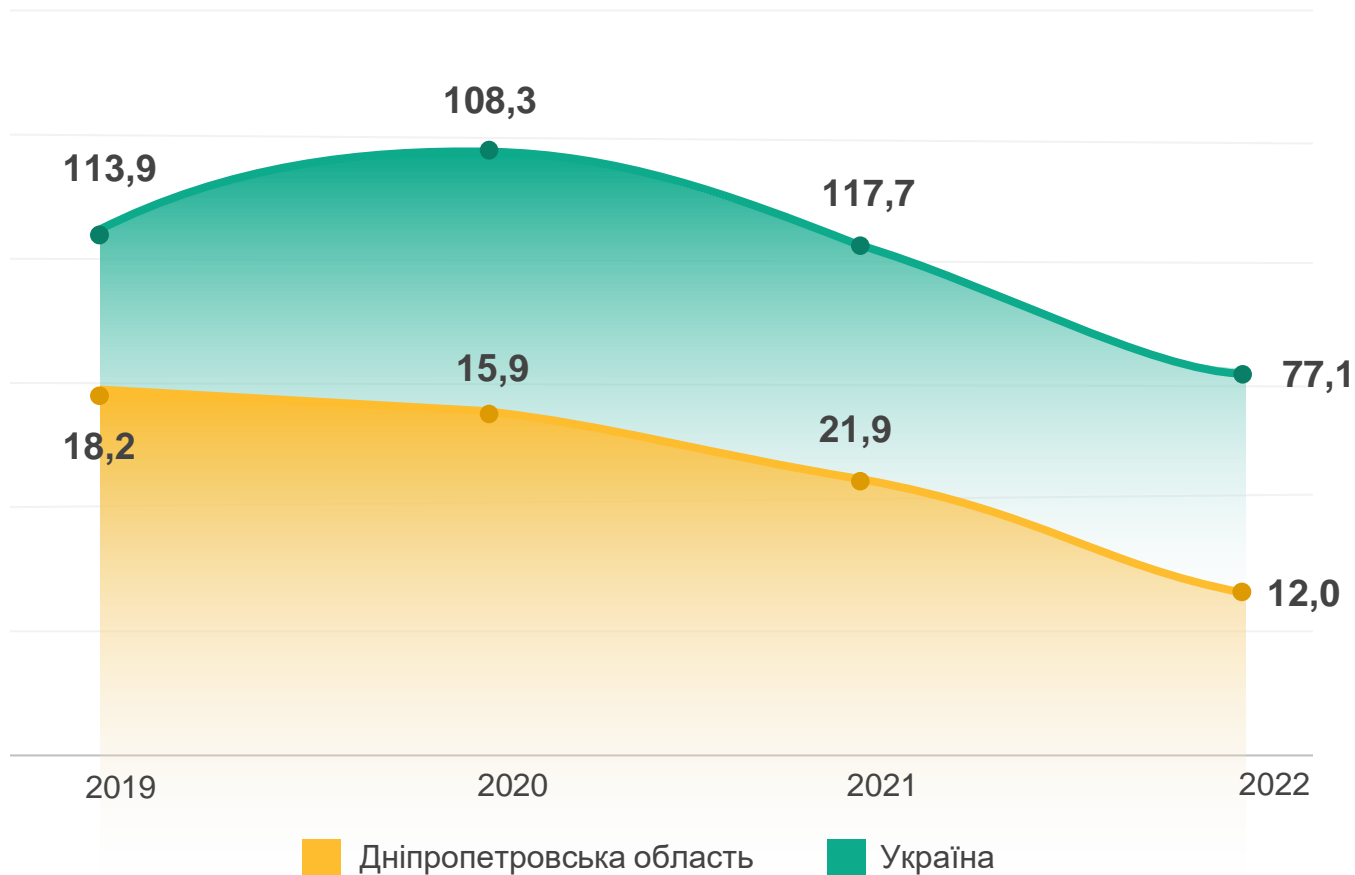
попередні дані за 2022 рік



ПРОМИСЛОВІСТЬ

Дніпропетровська область є найбільшим промисловим центром країни з високим рівнем розвитку не тільки добувної, металургійної, хімічної галузей, а й легкої та харчової, які продемонстрували зростання, не зважаючи на загальні тренди. Протягом 2022 року, відбувалась релокація великих промислових підприємств зі сходу країни на територію регіону, що посилює його роль, як промислового центру держави.

Динаміка розвитку промислового сектору, млрд \$



ПРОМИСЛОВІСТЬ

Промисловий сектор є ключовим у розвитку та формуванні економіки регіону. Серед підприємств експортерів представлені компанії лідери у сфері металургії, видобування, виробництва титану та полімерів, хімічних елементів та виробів тощо.

Найбільші підприємства експортери:



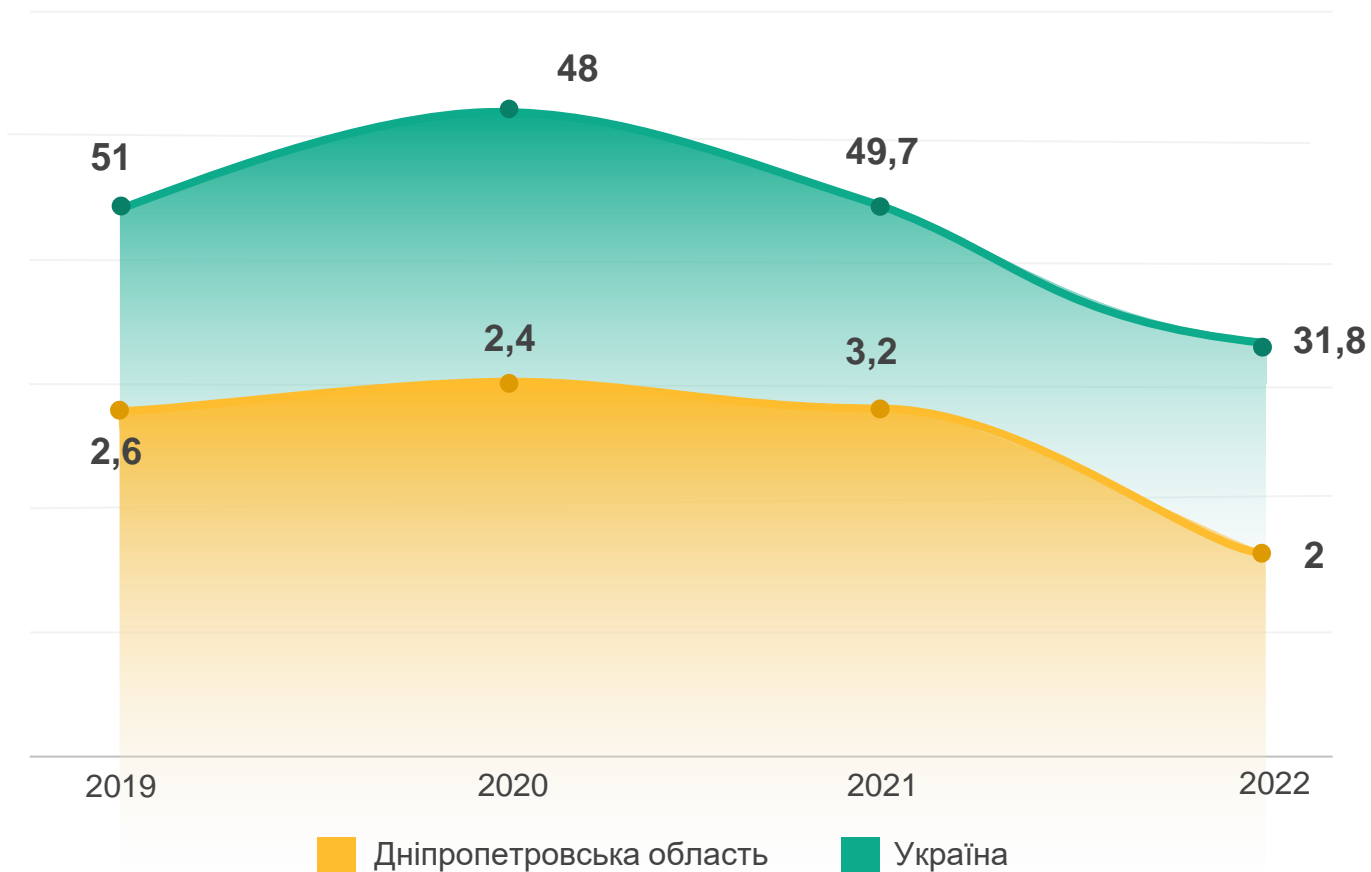
ТОП-5 ЕКСПОРТНИХ ПОЗИЦІЙ

Прутки, профілі, труби та напівфабрикати зі сталі	\$2,2 млрд
Руди та концентрати залізни	\$1,9 млрд
Добрива мінеральні, смоли та хімічні радіоактивні елементи	\$326,9 млн
Вироби з пластмас та полімери	\$49,1 млн
Руди та концентрати титанові	\$48,7 млн
ВСЬОГО	\$5,4 млрд

АГРОПРОМИСЛОВИЙ КОМПЛЕКС

Дніпропетровська область має одну з найбільших часток сільськогосподарських угідь – понад **2 млн га**. Більшість підприємств комплексу є змішаними господарствами, які ефективно поєднують рослинництво (переважно зернові та олійні культури) та тваринництво (виробництво м'яса). Аграрний сектор активно впроваджує технології точного землеробства, вирощування органічної продукції, інтенсивного садівництва та ягідництва.

Динаміка розвитку агропромислового сектору, млрд \$



АГРОПРОМИСЛОВИЙ КОМПЛЕКС

Загальний обсяг реалізованої продукції АПК – **\$2 млрд.**

Галузі агропромислового комплексу регіону мають високу експортну спроможність. Найбільш популярними товарами є жири й олії та зернові культури.

З початку повномасштабної війни експорт зернових був фактично заблокований через бойові дії у Чорному морі. «Зернова угода», укладена за посередництва ООН та Туреччини, дозволила торговельним та вантажним суднам виходити з українських портів і доставляти аграрну продукцію в різні куточки світу.



ТОП-5 ЕКСПОРТНИХ ПОЗИЦІЙ

Жири та олії	\$468,8 млн
Пшениця	\$78,2 млн
Шрот та інші тверді відходи й залишки	\$62,9 млн
Кукурудза	\$52,5 млн
М'ясо та їстівні субпродукти свійської птиці	\$26,2 млн

ВСЬОГО \$792,4 млн


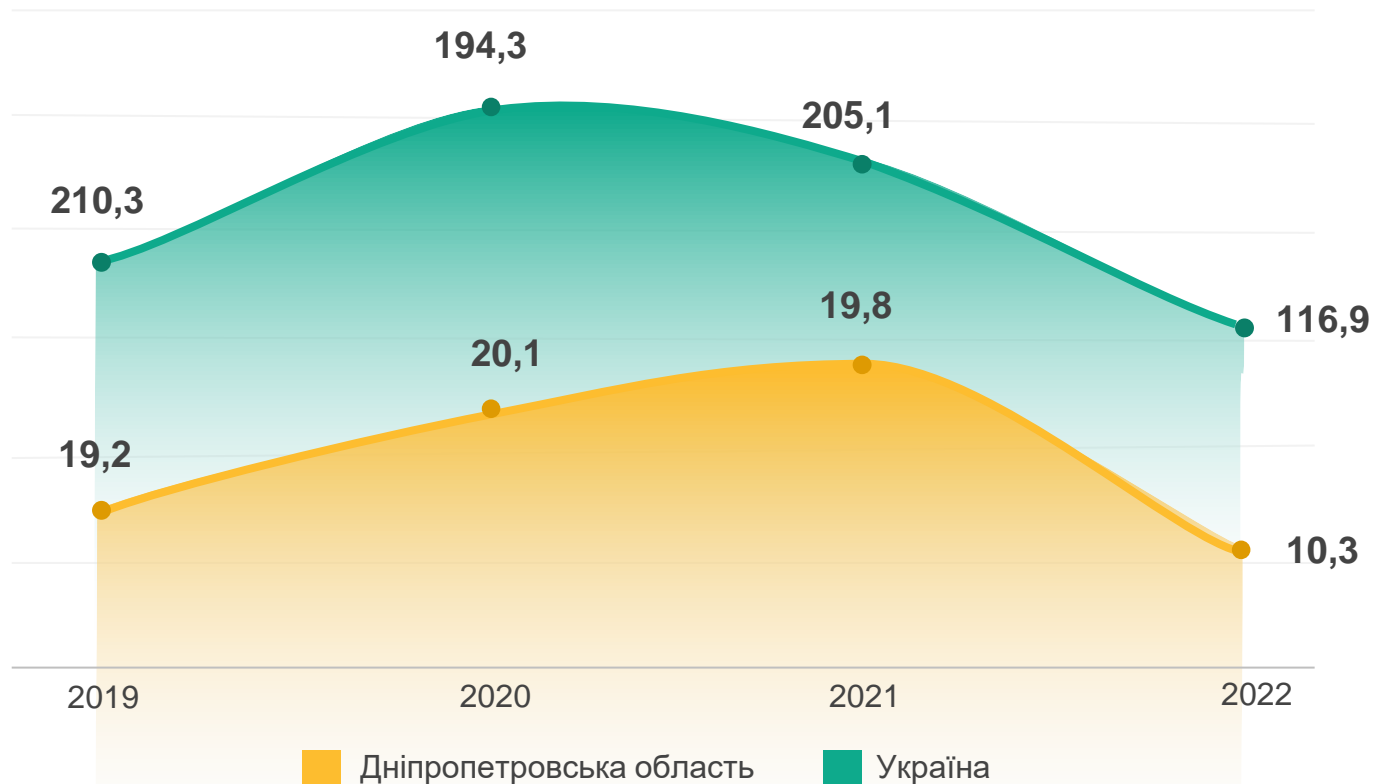
Найбільші підприємства експортери



СЕКТОР ПОСЛУГ

Серед підприємств присутні всесвітньо відомі компанії, а також одні з найкращих закладів вищої освіти області та країни. Частка торгівлі у секторі послуг складає 86,8%. На сьогодні в області ведуть свою діяльність понад 9,5 тис. підприємств, серед яких наявні великі всеукраїнські торгові мережі, що мають місцеву реєстрацію або походження з регіону (АТБ, EVA, Varus тощо) та дрібні суб'єкти роздрібної торгівлі. Також сектор представлений транспортними послугами, складським господарством, операціями з нерухомістю, науковою та ІТ сферами.

Динаміка розвитку сектору послуг, млрд \$



СЕКТОР ПОСЛУГ

Експорт послуг переважно представлений транспортними та ІТ послугами.

Сектор продовжує активно розвиватись в умовах посиленого тиску на економіку. Деякі великі компанії, на кшталт Нової Пошти, продовжують зростати та розширювати свій бізнес створюючи нові робочі місця. У 2022 році в області було відкрито новий термінал «Нової пошти», який займає площу понад **18** тис. кв. метрів та надає послуги транспортного оброблення вантажів із використанням новітніх технологій у сфері логістики й транспорту.

Найбільші підприємства експортери



ТОП-5 ЕКСПОРТНИХ ПОЗИЦІЙ

Послуги, пов'язані зі створенням програмного забезпечення **\$51,3 млн**

Послуги з оброблення даних **\$20,9 млн**

Наукові та технічні послуги **\$12,2 млн**

Послуги автомобільного транспорту **\$11,5 млн**

Інженерні послуги **\$10,3 млн**

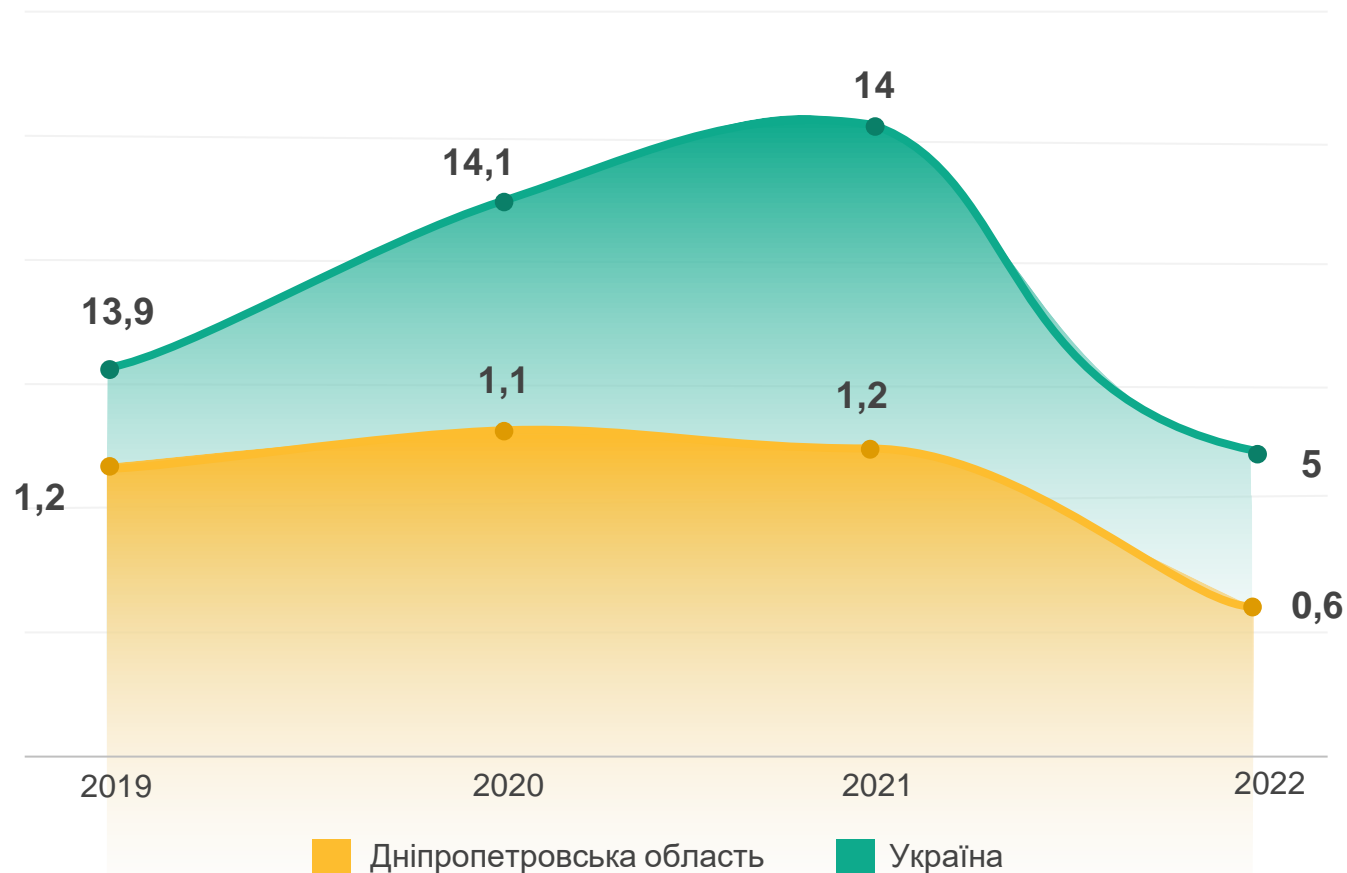
ВСЬОГО \$156,2 млн

БУДІВЕЛЬНИЙ СЕКТОР

В останні декілька років особливо популярним було будівництво житлових комплексів з усією соціальною інфраструктурою.

Бойові дії фактично зупинили роботу галузі в першому півріччі 2022 року, змусили евакуюватися населення та підприємства в безпечні громади Дніпропетровської області. В найближчому майбутньому відновлення держави потребуватиме нового будівництва та відновлення зруйнованих об'єктів.

Динаміка розвитку будівельного сектору, млрд \$



БУДІВЕЛЬНИЙ СЕКТОР

Провідні підприємства зазначеного сектору переважно спеціалізуються на будівництві, виробництві скла, бетонних виробів, фарб та металопластикових вікон, а найбільше всього експортується плитка та плити для мостіння та покриття підлоги.

Наприкінці **2021** року корпорація «Алеф» ввела в експлуатацію найпотужніший в Україні завод з виробництва термопластичних гранул та компаундів, які широко використовуються у будівництві. Підприємство працює в Дніпрі та використовує інноваційне обладнання, що не має аналогів в Україні, якість сировини та готової продукції контролюється у власній лабораторії компанії.

Найбільші підприємства експортери



ТОП-5 ЕКСПОРТНИХ ПОЗИЦІЙ

Плитка та плити для мостіння і покриття підлоги **\$18,2 млн**

Вироби з каменю **\$3,1 млн**


Вироби столярні та теслярські будівельні деталі **\$1,6 млн**

Конструкції будівельні збірні **\$1,3 млн**

Вироби з цементу, бетону або штучного каменю **\$0,9 млн**

ВСЬОГО \$35,4 млн

ПОВНОМАСШТАБНА ВІЙНА



В умовах військової агресії російської федерації проти України, 10 громад регіону розташовані у районах проведення воєнних (бойових) дій - постійно піддаються обстрілам агресора.

В той самий час, Дніпропетровська область є найближчим до фронту великим центром для надання допомоги ВПО, релокації підприємств та закладів вищої освіти й дослідних установ з південного сходу України.

НАСЛІДКИ


З початку повномасштабної війни в Україні російські війська випустили по Дніпропетровській області декілька тисяч снарядів з РСЗВ, літаків, підводних човнів, бойових кораблів та інших видів озброєння.

Ворог безжалісно та хаотично руйнує майже кожен район області. Найбільших втрат зазнали Криворізький, Нікопольський та Синельниківський райони. Вже знищено декілька тисяч житлових будівель, десятки об'єктів, в тому числі критичної інфраструктури, а також поранено та вбито сотні мирних мешканців.

На даний час регіон межує одразу з 4 основними напрямками де проходять активні бойові дії – Харківська, Запорізька, Донецька та Херсонська області.

До ліквідації наслідків війни та відбудови регіону готова долучитись Чехія. Про це повідомив заступник міністра закордонних справ Ярослав Кюрфюрст, а також посол Чеської Республіки в Україні Радек Матула.

За словами посла, вибір Дніпропетровської області є цілком логічним, адже допомоги потребує передусім східна частина України. Крім того, Чехія має досвід у співпраці з регіоном, тож готова координувати відновлення Дніпропетровщини, а також надавати іншу необхідну допомогу.




ВНУТРІШНЬО ПЕРЕМІЩЕНІ ОСОБИ

У Дніпропетровській області зареєстровано близько **400 тисяч** внутрішньо переміщених осіб. Найбільше переселенців у Дніпрі та Кривому Розі.

Тільки з громад Криворізького, Нікопольського та Синельниківського районів через численні артобстріли та ракетні удари сукупно виїхало понад **100 тисяч** жителів.

Дніпропетровщина вдячна проактивним всесвітньо відомим організаціям, що надають допомогу в регіоні. А також завдяки ініціативам та рішенням влади переселенці на території регіону мають змогу отримати гуманітарну й психологічну допомогу, фінансову підтримку, місце проживання та роботу.

Серед локальних організацій варто зазначити Волонтерський жіночий батальйон, Центр допомоги військовим і цивільним «Вільна Доля», Центр допомоги пораненим і військовим Штабу національного захисту, Дніпропетровський координаційний центр допомоги переселенцям «Допомога Дніпра», Загальний координаційний центр, Група волонтерів «Армія волонтерів Дніпра», Товариство «Нова Нація», Волонтери ГО «СІЧ-КР».



МІЖНАРОДНА ПІДТРИМКА

Міжнародна спільнота миттєво відреагувала на агресію країни-окупанта. Регіони партнери, муніципалітети, організації та громадськість країн ЄС та всього світу з першого дня війни спрямували гуманітарну, військову, фінансову та іншу допомогу до Дніпропетровської області.

До підтримки мешканців області та ВПО долучилися небайдужі громадяни багатьох міст світу: це мешканці німецьких міст Бад-Пірмонт та Берлін, приватні підприємці з міста Франкфурт-на-Майні, волонтери з Італійської Республіки, приватні підприємці зі Швейцарії, а також багато інших небайдужих.

Серед інших, найбільше допомогли регіону наступні урядові установи, муніципалітети та регіональна влада:

 Міністерством закордонних справ Данії

 Посольство Азербайджану в Україні

 Посольство Латвійської Республіки в Україні

 Нижньосілезьке воєводство, Республіка Польща

 землі Бранденбург та Вільної Держави Саксонія (ФРН)


 м. Шакай, Литовської Республіки

 смт Адажі, Латвійської Республіки.

 м. Кельн, ФРН

 м. Девентер, Нідерланди

 Уряд ФРН, через Банк розвитку KfW

 Програма «U-LEAD з Європою», ЄС



«Ви залишаєтеся з нами, підтримуєте і вболіваєте за нас. Санітарні спецавтомобілі, продукція першої необхідності, медикаменти та медичне обладнання, генератори, обігрівачі – регіон отримав протягом кривавих місяців війни. Дякуємо за ваш внесок у нашу Перемогу та вашу підтримку, яку цінуємо і яку будемо пам'ятати завжди!»

Голова Дніпропетровської обласної ради

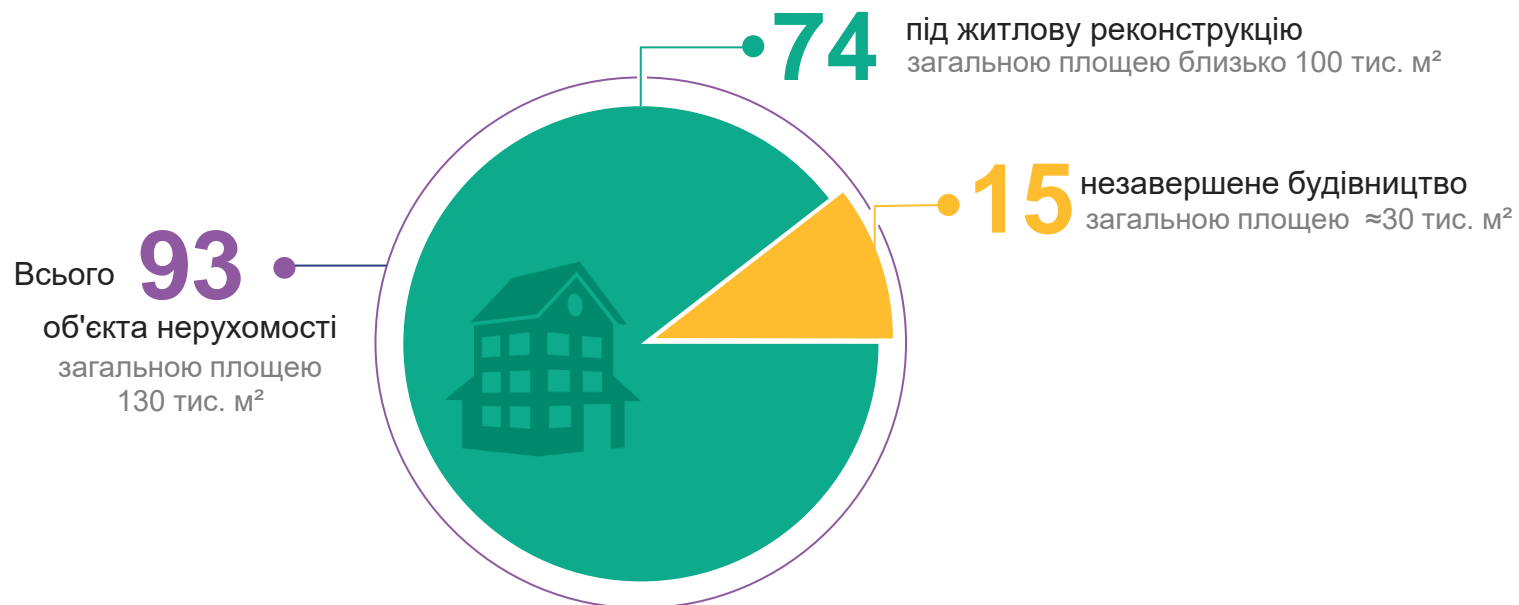
М. Лукашук

ПРОПОЗИЦІЇ ПІД ЖИТЛОВУ РЕКОНСТРУКЦІЮ

Громади регіону пропонують об'єкти нерухомості, загальною площею ≈ 130 тис. м², які можуть бути реконструйовані або добудовані для розміщення вимушено переміщених осіб.

Під житлову реконструкцію доступні:

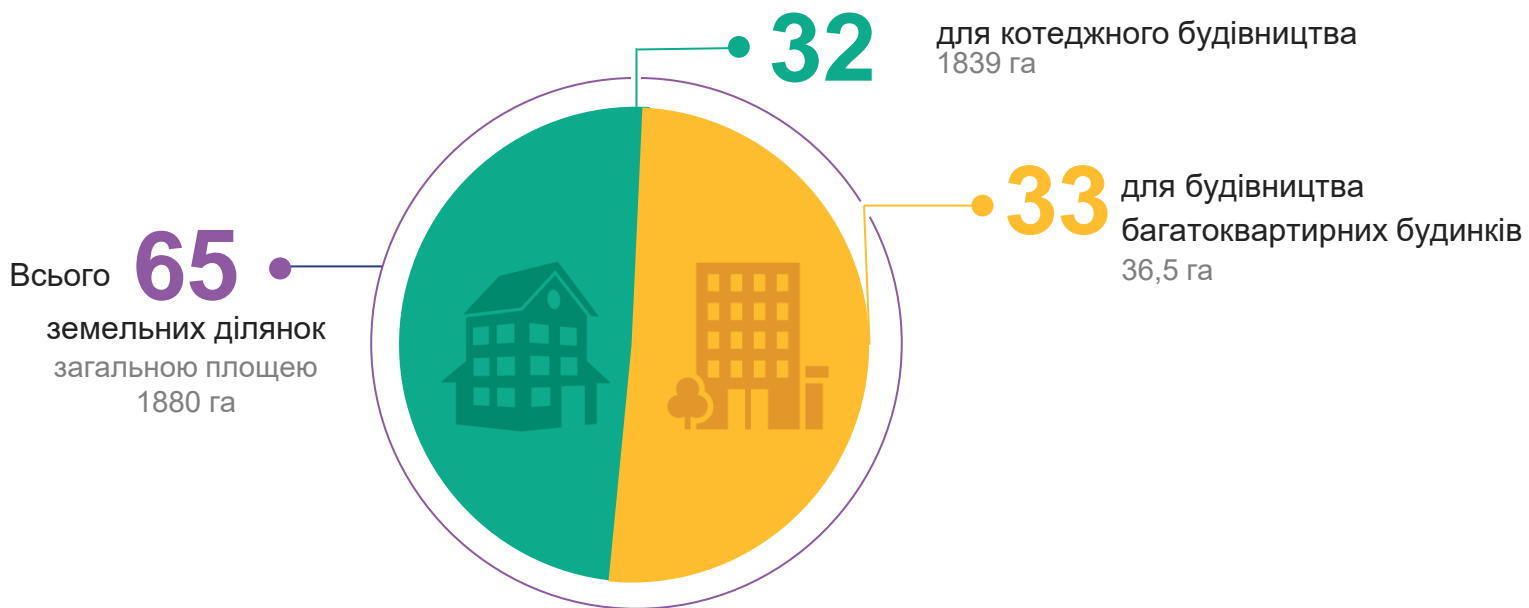
- 14 гуртожитків;
- 4 житлові будинки;
- 17 колишніх медичних закладів, профілакторіїв, аптек;
- 34 садочки та школи;
- 5 нежитлових будівель.



ПРОПОЗИЦІЇ ПІД ЖИТЛОВУ ЗАБУДОВУ

У регіоні наявні земельні ділянки, загальною площею **1880 га**, які можуть бути використані як для житлового будівництва, так і для будівництва сучасного модульного житла для переселенців, з яких:

- **32** ділянки (**1839,1 га**), наприклад, для котеджного будівництва;
- **33** ділянки (**36,5 га**) для будівництва багатоквартирних будинків.

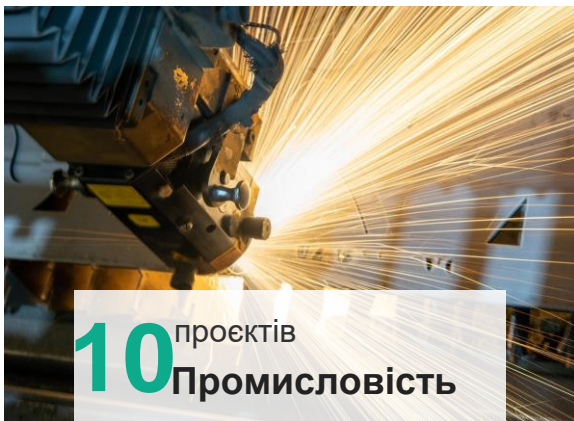


ПОРТФЕЛЬ ПРОЄКТІВ РЕГІОНУ

 <http://dia.dp.gov.ua/en/investment-projects>

Пропонується **28 проєктів** від громад та бізнесу регіону щодо розширення власного виробництва та розбудови територій за напрямками:

- промисловість та енергетика (проєкти запуску виробничих ліній, різних видів продукції, створення виробничих потужностей та «зелені» інвестиції);
- агропромисловий сектор (проєкти з вирощування, перероблення, зберігання плодово-овочевої продукції, виробництва сухого равликового слизу та борошномельно-круп'яної продукції, відкриття молокопереробного заводу і підприємства з перероблення меду);
- житлове будівництво (житлового комплексу та котеджне будівництво);
- послуги (проєкти логістичної інфраструктури, виробництва будівельних матеріалів, спорудження комплексу з ТПВ, а також створення сучасних, спортивних та оздоровчих об'єктів).



10 проєктів
Промисловість



6 проєктів
Сектор послуг



5 проєктів
Будівництво



7 проєктів
АПК

СКЛО



Внутрішній ринок: **\$150 млн/рік**



Місце реалізації проекту: **м. Вільногірськ**



Територія для реалізації проекту: **26 га**



Потенційна вартість проекту: **\$200 млн**



Очікуєма продуктивність: **750 т/доба**



Сировинна база: пісок кварцовий для скляної промисловості виробництва філії «Вільногірський гірничо-металургійний комбінат» АТ «Об'єднана гірничо-хімічна компанія»

- Україна на теперішній час не виробляє листове скло;
- на території України розташована розвинена інфраструктура з виробництва сучасних вікон та фурнітури до них;
- реалізація проекту вбачається через розташування виробництва float-скла профільною компанією, з можливою співпрацею з українським підприємством.

Підприємство для співробітництва: **ТОВ «Оріон-Гласс-Флоат»**



ТИТАН

Україна має **20%** світових ресурсів титану та входить в **ТОП-5** країн світу.



Тільки в Дніпропетровській області титанову галузь представляють 4 видобувних та 4 переробні компанії.

Пропонуються проекти, як з видобутку титанової сировини так і виробництва титанової продукції.

Потенційним інвесторам пропонується для приватизації:

Місце реалізації проєкту:



- м. Вільногірськ, Дніпропетровська область;
- м. Іршанськ, Житомирська область.

Стартова ціна приватизації (на 2021 рік): **\$137 млн**

АТ «ОБ'ЄДНАНА ГІРНИЧО-ХІМІЧНА КОМПАНІЯ» (ОГХК) – **найбільше підприємство**

Європи з видобутку титанових та цирконових руд.



До складу Компанії входять:

Вільногірський гірничо-металургійний комбінат (ВГМК)

Іршанський гірничо-збагачувальний комбінат (ІГЗК)



ОГХК виробляє понад **350 тис. тонн** концентратів титанових руд та циркону найвищої якості. Компанія експортує власну продукцію до **35 країн**.



Балансові запаси ОГХК:

- Ільменіт: **4,161 тис. тонн**
- Рутил: **243 тис. тонн**
- Циркон: **127 тис. тонн**

Інформація щодо участі у приватизації:

<https://privatization.gov.ua/product/privatization-at-oghk>



СІЛЬСЬКОГОСПОДАРСЬКІ МАШИНИ



Місце реалізації проєкту: м. Дніпро
Площа виробничих приміщень: **80 тис м²**

Внутрішній ринок сільськогосподарських машин:



- землеобробні засоби: **\$374,3 млн**
- трактори: **\$697,7 млн**
- комбайни: **\$349,4 млн**



Український ринок сільськогосподарських машин має значний потенціал до зростання, адже в довоєнні роки інтенсивність оновлення техніки становила у 15-18% на рік. Потреби ринку України у сільськогосподарських машинах покриваються імпортом, який становить **82,7% - 95,6%**.



Потенційним інвесторам пропонується створення виробництва тракторів та інших сільськогосподарських машин спільно з:

Виробничим комплексом «Дніпропетровський тракторний завод» ДП «Виробниче об'єднання Південний машинобудівний завод ім. О.М. Макарова», яке раніше виготовляло сільськогосподарські колісні трактори.



ПРОКАТ З ПОЛІМЕРНИМ ПОКРИТТЯМ



Внутрішній ринок: **\$50 млн/рік**

Споживання внутрішнього ринку: **320 тис тонн/рік**



Місце реалізації проєкту: **м. Дніпро**

Виробничі площі: **80 тис. м²**

Очікувана продуктивність: **55 000 тонн/рік**



Сукупне споживання тонколистового плоского прокату з покриттям у 2-3 перших роки післявоєнного відновлення України має перевищити **500 тис. тонн**.

Потреба внутрішнього ринку України на **95%** покривається імпортом.

На території України розташована розвинена інфраструктура з виробництва будівельного профнастилу.

Інвестиційний проєкт переслідує цілі:



- насичення ринку України сталлю листовою оцинкованою з полімерним покриттям;
- виробництво покрівельних та фасадних матеріалів (металочерепиця, профнастил, сайдинг), виробництво металевої упаковки;
- обладнання дозволить виробляти невеликими партіями широкий асортимент продукції як у колірній гамі, так і з текстурованими та механічними властивостям.

Економічні показники проєкту:

Загальна вартість проєкту: **\$9 млн**

Ресурси компанії: **\$4,2 млн**

Потрібний інвестиційний капітал: **\$4,8 млн**

Чистий приведений дохід (NPV) **\$4,5 млн**

Індекс прибутковості (PI) **27%**

Внутрішня норма рентабельності (IRR) **35%**

Період окупності (PP) **6 років**


EBITDA **\$16 млн**




Ініціатор проєкту: **ТОВ ТД «Елвас»**, спеціалізується на виготовленні профнастилу




ВИРОБНИЦТВО ВОДНЮ

 Потенційним інвесторам пропонується проект:
будівництво заводу з виробництва водню з використанням відновлювальної сонячної енергії.

 Місце реалізації проекту: **м. Дніпро**
Річний рівень сонячної радіації: **1,332 kWh/kWp.**

Планова потужність:

- 
- сонячна електростанція – **95 МВт AC**;
 - водний електролізер – **20 МВт**;
 - системи зберігання – **20 МВт.**

Цілі проекту:



- виробництво електроенергії з поновлюваних джерел;
- генерація екологічно безпечної електроенергії з метою подальшої реалізації за «зеленим» тарифом;
- зниження обсягу викидів парникових газів при виробництві електроенергії.

Механізм співробітництва: власні кошти – **30%** потенційний інвестор – **70%**.
Загальна вартість проекту: **124 млн євро**



Ініціатор: **«MAIN GROUP EUROPE Ltd»**



7 ТЕРИТОРІЙ ІНДУСТРІАЛЬНОГО РОЗВИТКУ РЕГІОНУ

- **3 індустріальні парки**, загальною площею **337 га** – спеціальні промислові території, з підготовленою інженерно-транспортною інфраструктурою, спрощеними регуляторними процедурами та пакетом інвестиційних стимулів для виробничих й науково-дослідних підприємств. Розташовані індустріальні парки в промислових центрах регіону – міста Дніпро, Кривий Ріг, Павлоград.
- **4 території промислового призначення** загальною площею понад 500 га з необхідною інженерною інфраструктурою зосереджені у промислових містах Жовті Води, Вільногірськ, Новомосковськ та Нікополь. Індустріальна локація сприяє впровадженню масштабних проєктів та укладанню стратегічних партнерств.

Індустріальні парки



ІП «Innovation Forpost»



ІП «Павлоград»



ІП «Кривбас»

Території індустріального розвитку



м. Жовті Води



м. Новомосковськ



м. Вільногірськ



м. Нікополь



ПРЕФЕРЕНЦІЇ ДЛЯ ІНВЕТОРІВ

Однією з головних засад успішного розвитку держави є дієва система преференцій. Для потенційних інвесторів, які займаються певною господарською діяльністю, державою надається ряд пільг у вигляді податкового та митного стимулювання, фінансової підтримки тощо.

Преференцій, які діють на території України:



Зниження
митних зборів



Надання кредитів
на вигідних умовах



Зниження податків



Звільнення від
деяких платежів



Фінансова підтримка
Індустріальних парків



Особливий митний
режим

Детальніше за посиланням:



<https://dia.dp.gov.ua/yak-rozpochaty-biznes>



КОНТАКТИ



DIAGRAM

open indicators



Структура та актуальні дані
про зовнішньоекономічну
діяльність регіону



Інтерактивна мапа Дніпропетровської області



Наявні земельні ділянки на
території Дніпропетровської
області



Інвестиційні профілі територіальних громад



Інвестиційні можливості
територіальних громад регіону



Сайт DIA



Вичерпна інформація про регіон
та особливості ведення бізнесу



м. Дніпро, пр-т О. Поля 2,
офіс 538



+38 056 742 86 87



www.dia.dp.gov.ua



info@dia.dp.ua

