



# ДНІПРОПЕТРОВСЬКА ОБЛАСТЬ





# Дніпропетровський регіон

Область розташована у самому серці України, на перетині магістральних автомобільних, залізничних та водних логістичних маршрутів держави. Тут гармонійно поєднані потужні підприємства й наукові дослідження в секторі промисловості, передові технології та виробництво органічної продукції в аграрному секторі, розвинена ІТ-галузь, яка генерує 50% експорту послуг.

Дніпропетровщина формує близько **11,6%** ВВП всієї країни, а її бюджет є найбільшим серед регіонів.

Від початку повномасштабної військової агресії проти України, область стала гуманітарним, медичним, безпековим та промисловим хабом для України, надавши прихисток близько **451 тис.** переселенців, відновлюючи поранених військових та розвиваючи промисловий потенціал нашої держави навіть в умовах війни.







# Транспорт і логістика

В реаліях повномасштабної війни, повітряне та водне сполучення р. Дніпро в Україні тимчасово призупинено. Залізничний та автомобільний транспорт є головними логістичними артеріями регіону.

---

Залізниця з'єднує індустріальні центри області з морськими портами, та забезпечує бізнесу здійснення експортно-імпорتنі операції з країнами ЄС та світом. Пасажирські перевезення, транспортування товарів, гуманітарної та військової допомоги здійснюються безперервно.

---

Європейські автомагістралі, що перетинають область, дозволяють підприємствам регіону розширювати свою зовнішньоекономічну діяльність. Триває активне відновлення інфраструктури, яка була пошкоджена внаслідок бойових дій, а також продовжується реконструкція міжнародних автошляхів.

# Освіта

Регіон є одним із провідних академічних центрів України. Згідно щорічного рейтингу закладів вищої освіти, складеного відповідно до наукометричного моніторингу Scopus, у 2024 році до ТОП-50 увійшло 7 закладів Дніпропетровської області.

Тут здійснюється підготовка кадрів за всіма рівнями та багатьма освітніми напрямками, в тому числі використовуючи дуальну систему для надання майбутнім працівникам практичного досвіду роботи на підприємствах.

В області діють:

<ul style="list-style-type: none"><li>• 29 закладів вищої освіти: університети, академії, інститути</li><li>• Навчається 82,4 тис. студентів</li></ul>	<ul style="list-style-type: none"><li>• 33 закладів передвищої освіти: коледжі, технікуми</li><li>• Навчаються 39,4 тис. слухачів</li></ul>	<ul style="list-style-type: none"><li>• 57 професійно-технічних навчальних закладів: училища</li><li>• Навчаються понад 19,0 тис. слухачів.</li></ul>
<ul style="list-style-type: none"><li>• У 2023 році підготовлено понад 15,4 тис. спеціалістів</li></ul>	<ul style="list-style-type: none"><li>• У 2023 році здобули освіту понад 10,6 тис. фахівців</li></ul>	<ul style="list-style-type: none"><li>• У 2023 році підготовлено понад 10,2 тис. робітників</li></ul>

Освітні послуги також надають релоковані заклади, зокрема 4 навчальних заклади вищої освіти та 4 заклади передвищої освіти, де загалом працюють 300 викладачів з Донеччини та Луганщини.

## ТОП-5 ЗАКЛАДІВ ОБЛАСТІ ЗА ПОКАЗНИКАМИ SCOPUS ЗА 2024 РІК



Дніпровський державний медичний університет



Дніпровський національний університет імені Олеся Гончара



Український державний хіміко – технологічний університет



Національний технічний університет «Дніпровська політехніка»



Криворізький державний педагогічний університет



# Ринок праці

Ринок праці регіону зазнає суттєвих трансформацій через високий рівень міграції населення, скорочення виробництва, перепрофілювання підприємств та мобілізацію.

Рівень безробіття в Дніпропетровській області становить – **8,8%**.

У 2023 році:

- працевлаштовано **22,4 тис. осіб**
- проходили професійне навчання **5,2 тис. осіб**

Середня зарплата в регіоні зросла на **7%** та складає **\$485**.



Кількість вакансій та середня зарплата за секторами економіки:



# Рейтинги

Попри наявні зовнішні виклики, регіон продовжує трансформацію для покращення бізнес клімату, як в сфері інвестиційного супроводу, так і надання цифрових послуг.

## TOP 10 MID-SIZED EUROPEAN REGIONS OF THE FUTURE 2025 – FDI STRATEGY

	Region	Country
1	Northern Ireland	UK
2	Greater Zurich Area	Switzerland
3	Pomerania	Poland
4	West Yorkshire Combined Authority	UK
5	Tuscany	Italy
6	North Macedonia	North Macedonia
7	Dnipropetrovsk Region	Ukraine

## ІНДЕКС ЦИФРОВОЇ ТРАНСФОРМАЦІЇ

	Область	Значення
1	Львівська	0,850
2	Дніпропетровська	0,844
3	Одеська	0,804
4	Вінницька	0,755
5	Волинська	0,711
6	Закарпатська	0,647
7	Полтавська	0,640

## ПРОЗОРИСТЬ МІСТ В УМОВАХ ВІЙНИ

Значення	Місто
Прозоре місто	Дніпро
Прозоре місто	Дрогобич
Прозоре місто	Львів
Прозоре місто	Мукавечо
Прозоре місто	Тернопіль
Частково прозоре	Покров
Частково прозоре	Кам'янське

# Структура економіки регіону

Мінливі чинники, викликані військовою агресією РФ, продовжують впливати на економіку. Скорочення реалізації продукції за окремими секторами економіки становило понад 20%. Але, адаптивність підприємств дозволила зупинити падіння та на кінець 2023 року перейти до позитивної динаміки. Сектор АПК продемонстрував зростання, перевищивши рівень реалізації продукції довоєнного періоду.

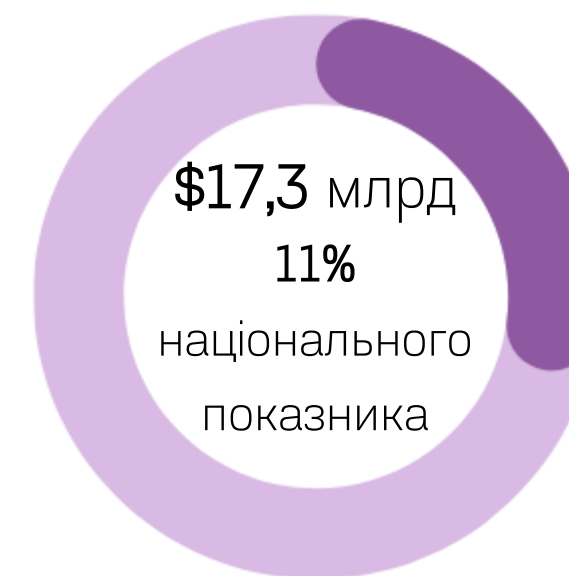
Регіон має виражену промислову спрямованість. Кожен з секторів забезпечує значну частку в економіці України. Але саме промисловість області формує найбільшу індустріальну долю держави.

РЕАЛІЗОВАНА ПРОДУКЦІЯ  
\$38,6 млрд (>10% від України)

## Промисловість



## Торгівля



## АПК



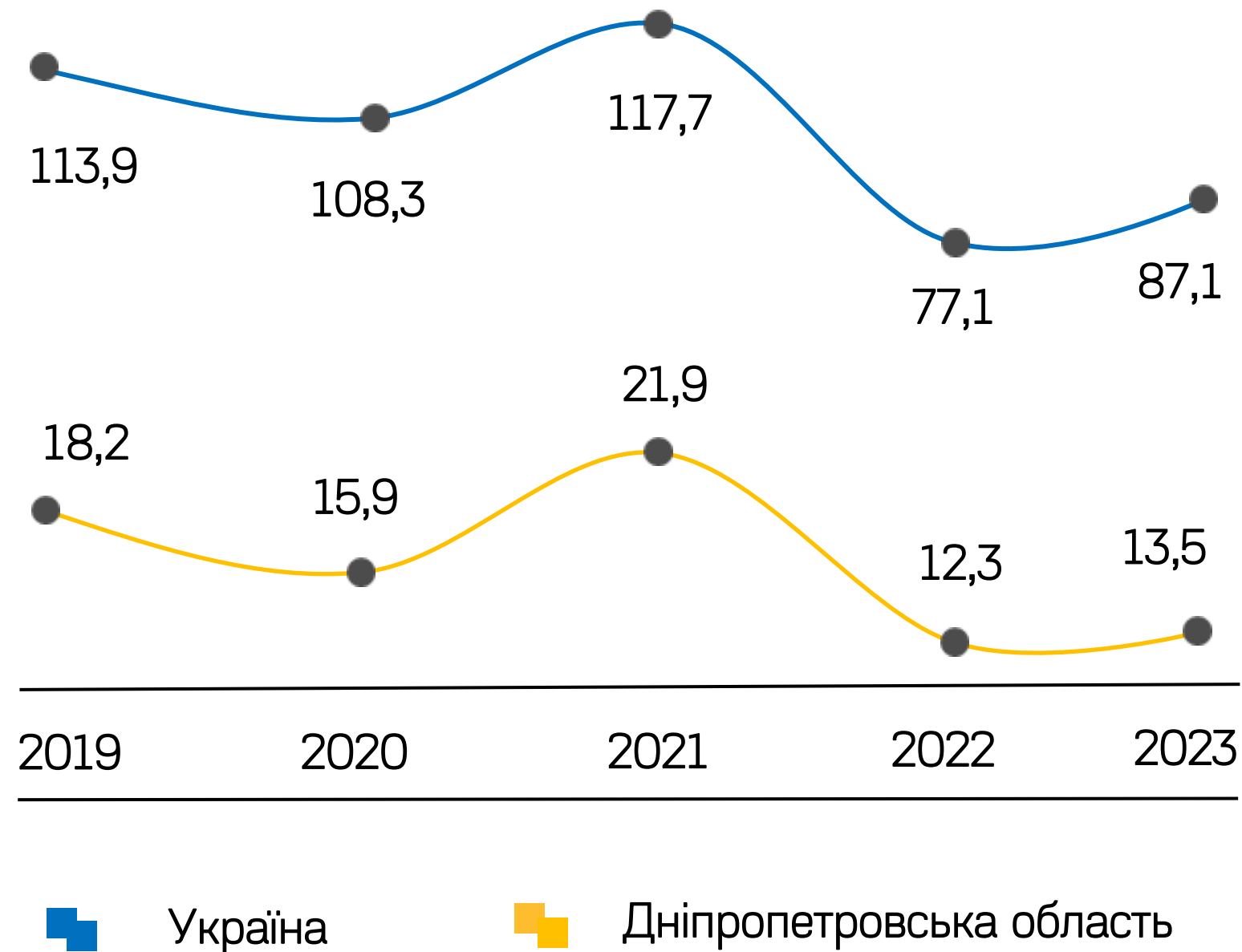
## Сектор послуг



## Будівництво



## Динаміка розвитку промислового сектору, млрд \$



# Промисловість

Область є найбільшим промисловим центром країни з високим рівнем розвитку металургійної (\$4,9 млрд), добувної (\$3 млрд) промисловості та енергетики (\$1,3 млрд). Позитивну динаміку в промисловому секторі регіону в 2023 році продемонстрували машинобудування, виробництво електроенергії, а також виробництво полімерних матеріалів.

Промисловий сектор займає лідируючі позиції в державі в цілому (13,3% від загальноукраїнського показника), зокрема за такими галузями як: металургія – 50%, виробництво коксу – 43,7%, видобуток корисних копалин – 28,8%, та виробництво хімічної продукції – 15,4%.

За підсумками 2023 року обсяг реалізації промислової продукції в Дніпропетровській області стабілізувався завдяки значному зростанню на 22,6% у четвертому кварталі 2023 року. Зазначене свідчить про поступове відновлення основи розвитку економіки.



# Промисловість

Промисловий сектор є ключовим у розвитку та формуванні експортного потенціалу регіону. Серед підприємств експортерів представлені компанії-лідери у сфері металургії, видобування, виробництва титану та полімерів, хімічних елементів та виробів продукції легкої промисловості.

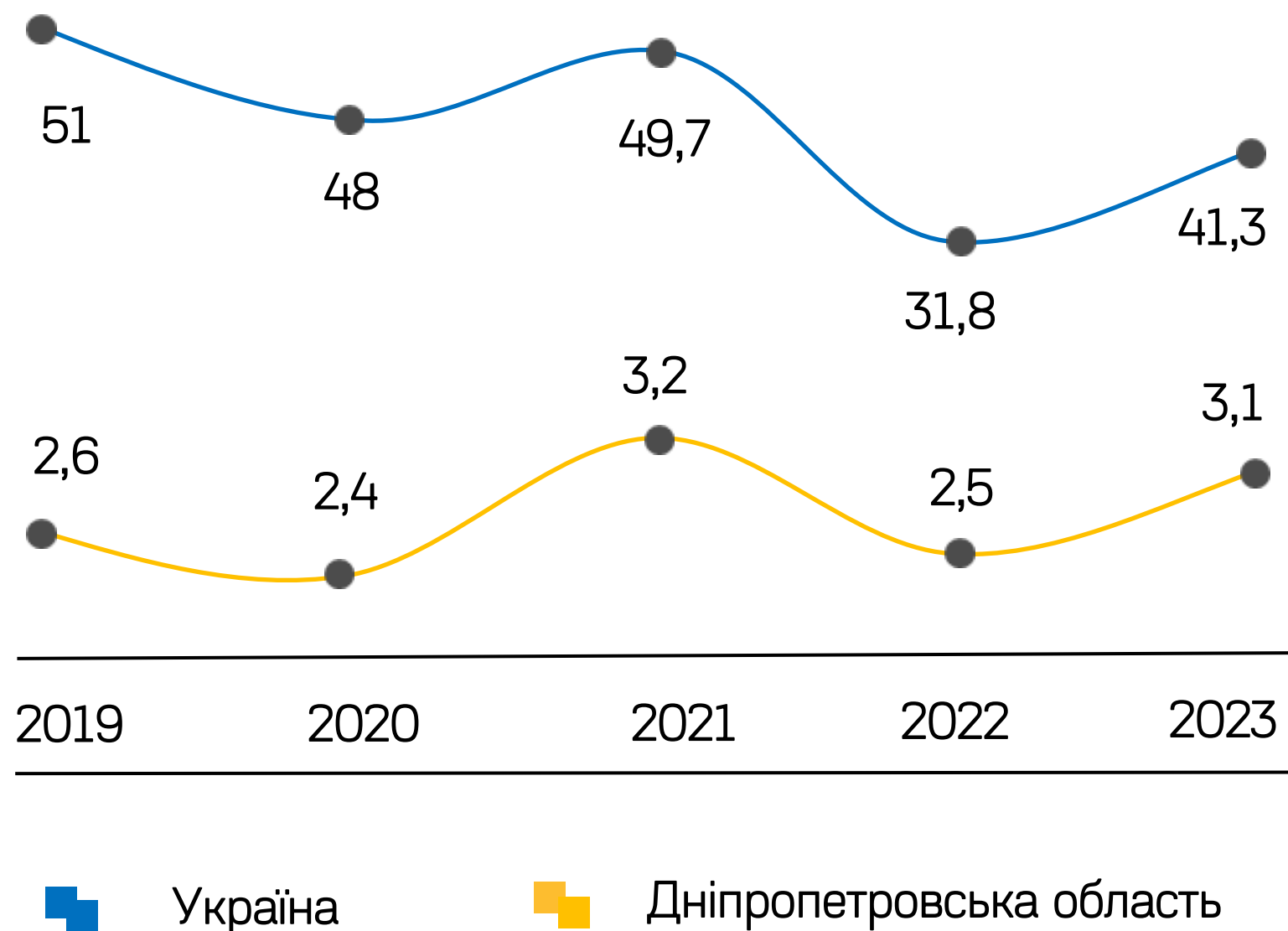
Найбільші підприємства експортери:



## ТОП-5 експортних позицій

Руди, концентрати залізні та титанові	\$1,3 млрд
Труби, профілі, прутки та напівфабрикати з чорних металів	\$1,2 млрд
Чавун (переробний та дзеркальний) та феросплави	\$432 млн
Смоли кам'яновугільні	\$52,3 млн
Скляні ємності для упакування та консервування товарів	\$33,5 млн
<b>ВСЬОГО</b>	<b>\$3,83 млрд</b>

## Динаміка розвитку агропромислового сектору, млрд \$



# Агропромисловий комплекс

Регіон має одну з найбільших часток сільськогосподарських угідь України – понад **2 млн га**, та **8,8%** реалізованої аграрної продукції України.

Більшість підприємств сектору є змішаними господарствами, які ефективно поєднують рослинництво (переважно зернові, олійні та органічні культури), тваринництво (виробництво м'яса) та переробку.

Лідером сектору є виробництво харчових продуктів (\$1,97 млрд). Саме харчова галузь є драйвером сектору, забезпечуючи 64% обсягів реалізованої продукції та +33% його росту. Рослинництво, в свою чергу, реалізувало продукції на \$0,99 млрд. Активне впровадження новітніх технологій точного землеробства, інтенсивного садівництва та ягідництва, інвестиції у переробку вітчизняної сировини та орієнтація на ємкий український ринок забезпечили сектору позитивну динаміку у 8,4%.



# Агропромисловий комплекс

Сектор АПК має високу експортну спроможність. Найбільшу долю в експорті аграрної продукції займають рослинна олія, зернові та бобові культури.

Серед продуктів харчування лідируючі позиції займають м'ясні продукти, шоколад та хлібобулочні вироби.

Створений Україною морський експортний коридор, дозволив аграрним та переробним підприємствам сектору відновити сталі експортні потоки товарів з українських портів і доставляти їх у різні куточки світу.

Найбільші підприємства експортери:



## ТОП-5 експортних позицій

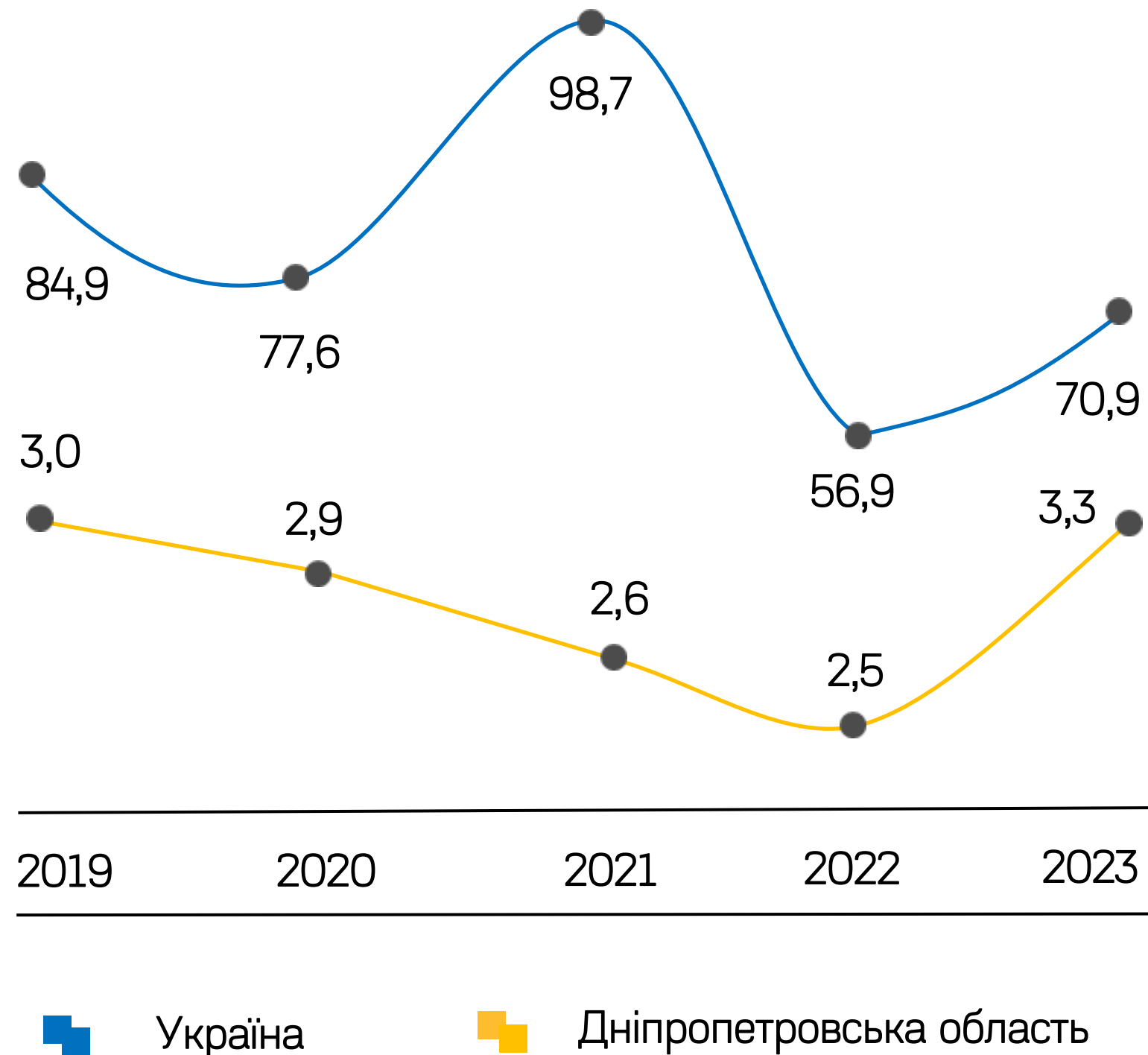
Олія рослинна	\$452 млн
Зернові та бобові культури	\$266 млн
М'ясні продукти	\$49 млн
Шоколад та інші готові харчові продукти з вмістом какао	\$16,6 млн
Хлібобулочні, борошняні кондитерські вироби	\$11,4 млн
<b>ВСЬОГО</b>	<b>\$824,2 млн</b>



Детальніше за посиланням  
<http://diagram.dia.dp.gov.ua>

# Сектор послуг

## Динаміка розвитку сектору послуг, млрд \$



Серед підприємств регіону, представлених у даному секторі присутні всесвітньо відомі ІТ компанії, банківські установи, R&D офіси, транспортні компанії та одні з найкращих закладів охорони здоров'я та вищої освіти країни.

Лідерами сектору є транспортно-логістична галузь з обсягом реалізованої продукції - \$992,9 млн, діяльність у сфері адміністративного та допоміжного обслуговування - \$487 млн, охорона здоров'я - \$452,8 млн.



# Сектор послуг

Область є одним із провідних центрів ІТ-індустрії в Україні, та має розвинену інфраструктуру, численні освітні можливості, активну спільноту спеціалістів та підтримку від різноманітних організацій та кластерів. Сукупність зазначених факторів дозволяють ІТ-індустрії формувати 49% експорту сектору послуг. Регіон є важливим бізнес-центром України, де розташовані вітчизняні установи та представництва провідних світових компаній, що надають широкий спектр ділових послуг від консалтингу та аудиту до маркетингових та юридичних послуг.

## Найбільші підприємства експортери:



## ТОП-5 експортних позицій

ІТ послуги	\$77 млн
Ділові послуги	\$29,5 млн
Транспортні послуги	\$21,7 млн
Послуги, пов'язані з фінансовою діяльністю	\$8,2 млн
Послуги, пов'язані з подорожами	\$5,2 млн
<b>ВСЬОГО</b>	<b>\$157,6 млн</b>



Детальніше за посиланням  
<http://diagram.dia.dp.gov.ua>

## Динаміка розвитку будівельного сектору, млрд \$



# Будівельний сектор

Будівельний сектор демонструє значний потенціал для розвитку завдяки інвестиціям, інноваціям та розширенню експортних можливостей, проте стикається з військовими викликами.

Лідерами будівельного сектору є виробництво неметалевої мінеральної продукції (цемент, бетон та вироби з них), обсяг реалізованої продукції складає \$556,9 млн, будівництво споруд (доріг, залізниць, комунікацій) – \$444,1 млн та будівництво житлових та нежитлових будівель – \$353,6 млн

Будівельний сектор регіону відображає загальні тенденції в відповідному економічному секторі України, формуючи 11,2% його обсягів. Відбудова держави потребуватиме застосування нових технологій та інноваційних будівельних матеріалів, задля відновлення зруйнованих об'єктів і формування нового житлового простору високої якості.



# Будівельний сектор

Експортні можливості будівельного сектору області є значними і регіон має потенціал для подальшого зростання на міжнародних ринках. Лідером з експорту є виробництво будівельних матеріалів, зокрема будівельні вироби з пластмас та композитних матеріалів. Однією з таких компаній є ТОВ «Укркомполит+», сантехнічні вироби якого широко представлені на ринку ЄС під торговою маркою MIRAGGIO.

Експорт настінних покриттів, доля яких складає 33% експорту будівельного сектору, забезпечується провідними шпалерними фабриками України – ARTGRAND, VINIL та Континент. Українські будівельні компанії мають досвід реалізації проєктів за кордоном, включаючи будівництво промислових, житлових та інфраструктурних об'єктів.

## Найбільші підприємства експортери:




## ТОП-5 експортних позицій

Вироби будівельні з пластмас та композитних матеріалів	\$6,6 млн
Шпалери	\$6,4 млн
Вироби з цементу, бетону та каменю	\$2,7 млн
Фарби та лаки	\$1,5 млн
Вироби столярні	\$1,3 млн
<b>ВСЬОГО</b>	<b>\$42,3 млн</b>



Детальніше за посиланням  
<http://diagram.dia.dp.gov.ua>

# ЄС – головний інвестор в економіку регіону



Дніпропетровщина охоплює значну частку інвестиційної діяльності країни та демонструє тенденцію до щорічного зростання у цій сфері. Війна впливає на інвестиційну діяльність, знизивши її до рівня необхідного для підтримки виробництва або економічної діяльності.

Область продовжує займати перші місця серед регіонів за багатьма показниками: обсяг прямих іноземних та капітальних інвестицій, експорт товарів та обсяг реалізованої продукції.

Капітальні інвестиції у 2022 році становили **\$1,1 млрд** – це **9,9%** від показника України.

Прямі іноземні інвестиції накопиченим підсумком становлять **\$6,2 млрд** – **16,4%** відповідно.

На території регіону діє **567** компаній з інвестиціями з країн ЄС, які інвестували в економіку області **\$5,9 млрд** – це **94,2%** від загального обсягу прямих іноземних інвестицій в область.





# Повномасштабна війна

\*Дані на 21.02.2025

Дніпропетровська область, є найближчим до лінії бойового зіткнення стабільно працюючим економічним центром України. Цей статус зумовлює згуртованість підприємств та населення перед викликами війни, релокацію бізнесу та людських ресурсів в регіон з тимчасово окупованих територій України, трансформацію соціальної та медичної інфраструктури на підтримку вимушено переміщених осіб та реабілітацію українських воїнів.

9 громад регіону розташовані у районах проведення воєнних (бойових) дій – постійно піддаються злочинним обстрілам країни-агресора. По території області було нанесено близько **16000** атак різними видами озброєння (артилерійські та ракетні атаки, БПЛА).

Кількість зруйнованих та пошкоджених об'єктів в області вимірюються тисячами та продовжує зростати. Станом на перше півріччя 2024 року країною-агресором пошкоджено або повністю знищено понад **23240** об'єктів.



Організації, що надають допомогу в регіоні:



# Внутрішньо переміщені особи

Дніпропетровська область прийняла близько **451 тисяча** внутрішньо переміщених осіб. Найбільше переселенців у Дніпрі та Кривому Розі. Тільки з громад Криворізького, Нікопольського та Синельниківського районів через численні артобстріли та ракетні удари сукупно виїхало понад **100** тисяч жителів.

Дніпропетровщина вдячна проактивним всесвітньо відомим організаціям, що надають допомогу в регіоні. А також, завдяки ініціативам та рішенням влади, переселенці на території регіону мають змогу отримати гуманітарну й психологічну допомогу, фінансову підтримку, місце проживання та роботу.

Серед локальних організацій варто зазначити: Волонтерський жіночий батальйон, Центр допомоги військовим і цивільним «Вільна Доля», Центр допомоги пораненим та військовим Штабу національного захисту, Дніпропетровський координаційний центр допомоги переселенцям «Допомога Дніпра», Загальний координаційний центр, Група волонтерів «Армія волонтерів Дніпра», Товариство «Нова Нація», Волонтери ГО «СІЧ-КР».

Компанії релоковані до регіону:



# Релоковані підприємства

Знищення агресором підприємств та інженерної інфраструктури в зоні бойових дій в Україні, призводить до релокації трудових ресурсів та бізнесу до Дніпропетровської області, яка пропонує промислові території та кваліфіковані кадри для перезапуску виробництв.

Державна підтримка релокованих підприємств здійснюється в рамках:

- Програми «Доступні кредити 5-7-9»;
- Порядку надання фінансової державної підтримки суб'єктам підприємництва (Постанова КМУ № 20 від 24 січня 2020 р.);
- Грантової програми «Власна справа».

Загалом до Дніпропетровської області вже було переміщено 80 суб'єктів за такими галузями:

- |                                |                             |
|--------------------------------|-----------------------------|
| • 14 – Переробна промисловість | • 13 – Послуги              |
| • 8 – Металургія               | • 1 – АПК                   |
| • 6 – Легка промисловість      | • 3 – Хімічна промисловість |
| • 1 – Енергетика               | • 7 – Будівництво           |
| • 6 – Харчова промисловість    | • 8 – Машинобудування       |
| • 8 – Торгівля                 | • 5 – Інше                  |

# Міжнародна підтримка

Міжнародна спільнота миттєво відреагувала на агресію країни-окупанта. Регіони партнери, муніципалітети, організації та громадськість країн ЄС та всього світу з першого дня війни спрямували гуманітарну, військову, фінансову та іншу допомогу до Дніпропетровської області. Серед європейських регіонів найбільшої вдячності заслуговують Нижньосілезьке воєводство Польщі, землі Саксонія та Північний Рейн-Вестфалія Німеччини, Південноморавський край Чехії, регіон О-де-Франс Франції.

Крім того, до підтримки мешканців області та ВПО долучилися небайдужі громадяни багатьох міст світу: це мешканці німецьких міст Бад-Пірмонт та Берлін, міста Стейнх'єр Норвегії, приватні підприємці з міста Франкфурт-на-Майні, волонтери з Норвегій та Італійської Республіки, приватні підприємці зі Швейцарії та Люксембургу, а також багато інших небайдужих.


До ліквідації наслідків війни та відбудови регіону долучилась Чеська Республіка.

## Установи, муніципалітети та регіональна влада які надали допомогу:

-  Нижньосілезьке воєводство, Республіка Польща
-  Посольство Швейцарії в Україні
-  Об'єднані Арабські Емірати
-  Північний Рейн-Вестфалія та Саксонія, ФРН
-  Південно-Моравський край, Чеська Республіка
-  Посольство України в Австрії
-  Республіка Корея
-  регіон О-де-Франс, Франція
-  Посольство Латвійської Республіки в Україні
-  Програма "U-LEAD з Європою", ЄС



# Прозорість та гарантії



визначення пріоритетів та  
формату співпраці


Регіон пропонує міжнародним партнерам прозорі механізми співпраці, які передбачають спільне визначення пріоритетів, ступінь та формат участі, а також контроль за процесом реалізації.

Маємо покроковий механізм взаємодії:



визначення бенефіціарів

1. Ознайомлення з пропозиціями для співпраці на онлайн ресурсах DREAM та DIA
2. Вибір отримувача допомоги
3. За необхідності визначення механізмів співфінансування
4. Реєстрація бенефіціара в Єдиному реєстрі отримувачів гуманітарної допомоги України
5. Передача міжнародної допомоги шляхом укладення відповідних договорів та актів
6. Рішення органів місцевого самоврядування про прийняття допомоги на баланс
7. Супровід та медіа підтримка всього процесу співпраці



взаємодія в рамках міжнародної  
програми або партнерської угоди

# Відновлення регіону

Результати нанесення ракетних та артилерійських ударів по області мають серйозні наслідки, що впливають на безпеку, економіку, екологію та соціальне життя.

Ворог безжалісно та хаотично руйнує майже кожен район області. Найбільших втрат зазнали Криворізький, Нікопольський та Синельниківський райони.

Багато житлових будинків були зруйновані або сильно пошкоджені, що призвело до переміщення тисяч людей. Зазначене супроводжується посиленням психологічного стресу та значним підвищення кількості травм серед населення, особливо дітей та людей похилого віку.

Удари по промислових об'єктах, пошкодження або знищення об'єктів електричної генерації, в тому числі Каховської ГЕС, ліній електропередач, водопостачання, газопроводи, призвели до вимушених зупинок виробництва, що негативно вплинуло на економіку регіону.

Значні фінансові витрати на відновлення зруйнованої інфраструктури та житлового фонду, потребують залучення державних та міжнародних ресурсів для відновлення регіону.



На сьогоднішній день пошкоджено або повністю зруйновано:

\*Дані на 21.02.2025

Тип

Приватні житлові будинки

Багатоквартирні житлові будинки

Навчальні заклади

Кількість

10555

2080

401






# Проекти відновлення на національній платформі DREAM

\*Дані на 23.01.2025

Для залучення міжнародних партнерів та донорів до відновлення власних територій, громади регіону розміщують на національній платформі DREAM відповідні проекти із зазначенням як технічних параметрів, так і фінансових показників. Зазначена платформа є досить динамічною, інформація щодо проектів та їх ініціаторів оновлюється постійно.




12 проектів  
енергоефективність

виконання робіт зі зменшення споживання енергетичних ресурсів закладами та адмінбудівлями громад




47 проектів  
водозабезпечення

модернізація та відбудова систем водозабезпечення



270 проектів  
медицина та ВНЗ

реконструкція, капітальний ремонт та будівництво медичних й освітніх закладів



70 проектів  
будівництво

реконструкція житлового фонду громад, а також транспортної та громадської інфраструктури



**DREAM**

Цифрова екосистема  
для підзвітного управління відновленням


Детальніше за посиланням <https://bi.dream.gov.ua/>



# Проєкти відновлення на регіональному порталі DІА

\*Дані на 01.06.2024

Проєкти відновлення на регіональному інвестиційному порталі DІА орієнтовані на відновлення комунальних підприємств області, житлове будівництво та забезпечення медичних закладів необхідним обладнанням. Спільно з регіональним Офісом декарбонізації та енергоефективності до порталу DІА включено проєкти, спрямовані на енергоефективність в громадах області.




**39** проєктів  
енергоефективність

виконання робіт зі зменшення споживання енергетичних ресурсів закладами та адмінбудівлями громад



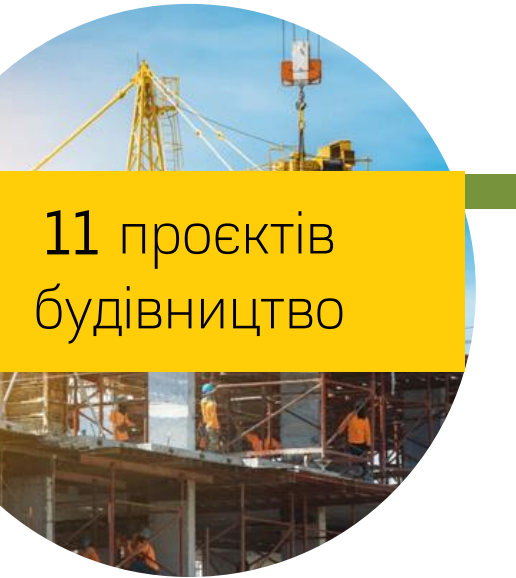
**17** проєктів  
водозабезпечення

модернізація та відбудова систем водозабезпечення



**5** проєктів  
медицина

забезпечення медичних закладів громад необхідним обладнанням



**11** проєктів  
будівництво

реконструкція житлового фонду громад

# Об'єкти під житлову реконструкцію

Громади регіону пропонують об'єкти нерухомості, загальною площею  $\approx 130$  тис. м<sup>2</sup>, які можуть бути реконструйовані або добудовані в рамках проєктів відновлення для розміщення вимушено переміщених осіб.

Серед пропозицій громад **6** проєктів будівництва нових багатоповерхових будинків.

Під житлову реконструкцію доступні:

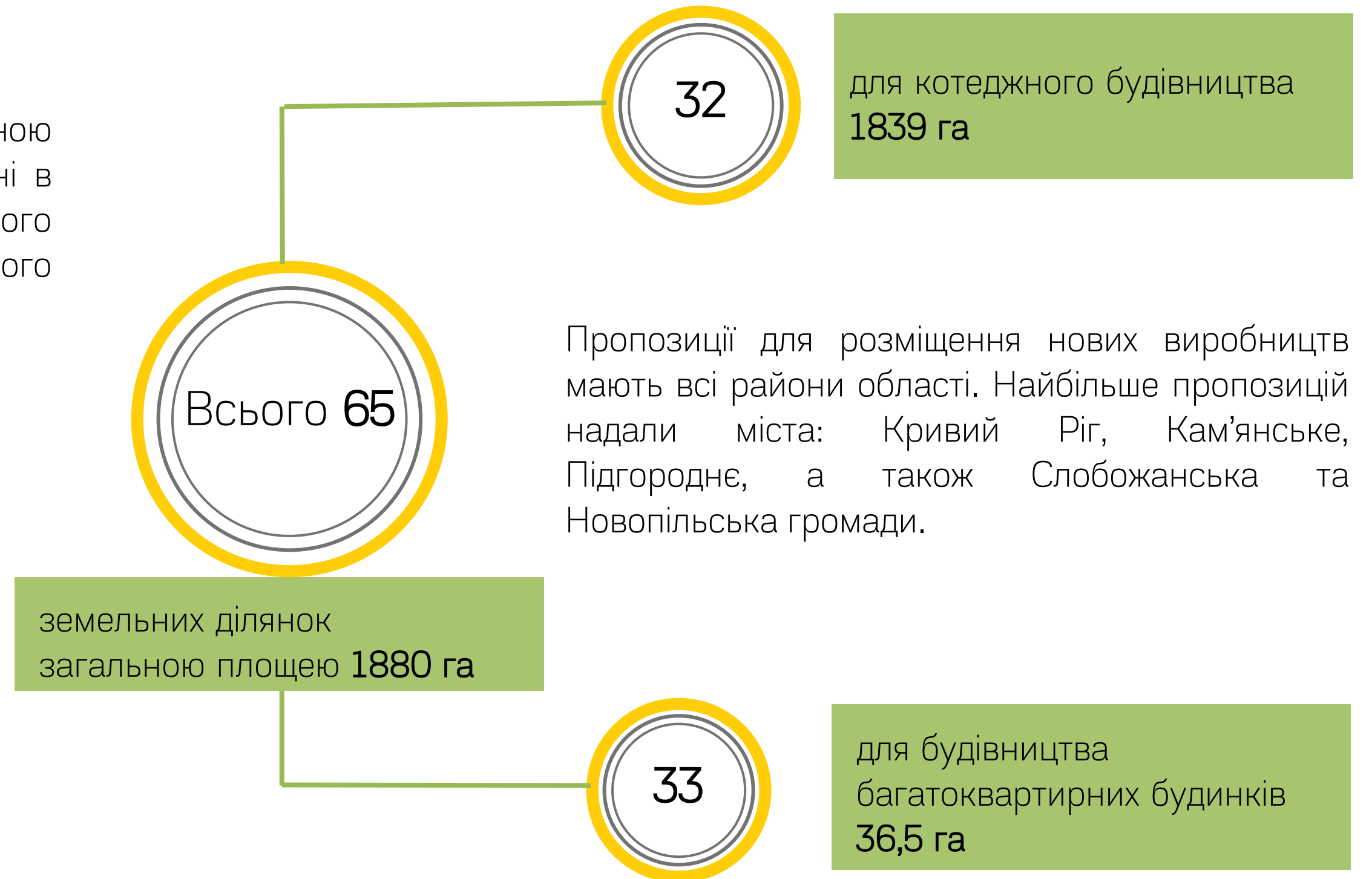
- 14 гуртожитків;
- 4 житлових будинки;
- 17 колишніх медичних закладів, профілакторіїв, аптек;
- 34 садочків та шкіл;
- 9 нежитлових будівель.



# Земля під житлову забудову

У регіоні наявні земельні ділянки, загальною площею **1880 га**, які можуть бути використані в проєктах відновлення, як для житлового будівництва, так і для будівництва сучасного модульного житла для переселенців, з яких:

- **32** ділянки (**1839,1 га**), наприклад, для котеджного будівництва;
- **33** ділянки (**36,5 га**) – для будівництва багатоквартирних будинків.



Пропозиції для розміщення нових виробництв мають всі райони області. Найбільше пропозицій надали міста: Кривий Ріг, Кам'янське, Підгороднє, а також Слобожанська та Новопільська громади.





## Пріоритети для інвестування

Пріоритети орієнтуються на потреби внутрішнього ринку України, наявність в регіоні сировинної бази, відповідність профілю регіональної економіки та присутності інноваційної складової для започаткування відповідного виробництва.

---

- Сільськогосподарська техніка, насамперед трактори та комбайни (м. Дніпро, Кривий Ріг)
  - Видобуток титану та виробництво титанової продукції в рамках приватизації (м. Вільногірськ)
  - Інновації та технології в будівельному секторі *(скло, ізоляційні та покривні матеріали)*
- 


- Децентралізація енергопостачання та біоенергетика як ефективні рішення для забезпечення життєво важливої інфраструктури
- Електричний транспорт - виробництво та модернізація ключових компонентів транспортної інфраструктури *(залізничні локомотиви та міський електротранспорт)*
- Проєкти поводження з побутовими відходами для групи територіальних громад *(до 50 тис. тонн на рік)*

Детальніше за посиланням <https://dia.dp.gov.ua/>




# Портфель інвестиційних проєктів регіону

DIA пропонує **29** проєкти від громад та бізнесу регіону щодо розширення власного виробництва та розбудови територій за напрямками:



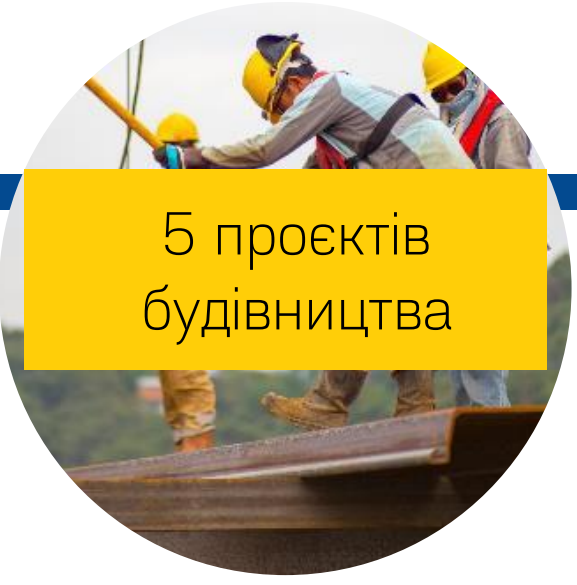
12 проєктів  
промисловості та  
енергетики

сільгосптехніка,  
децентралізована  
енергетика, автохімія,  
полімерні матеріали,  
металева упаковка,  
поводження з ТПВ



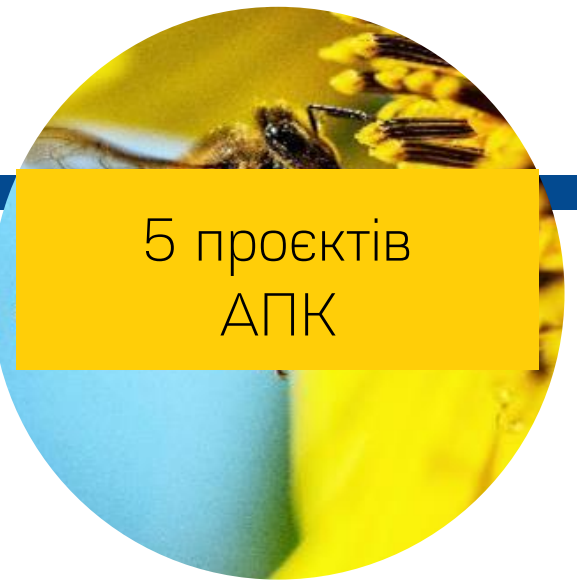
7 проєктів  
сектор послуг

логістична та автосервісна  
інфраструктури, спортивні  
та лікувально-оздоровчі  
комплекси.



5 проєктів  
будівництва

житлове будівництво,  
будівельні матеріали



5 проєктів  
АПК

переробка та зберігання  
плодово-овочевої продукції,  
виробництво  
борошномельно-круп'яної  
продукції, підприємства з  
переробки молока та меду

Детальніше за посиланням <https://dia.dp.gov.ua/>

# Території індустріального розвитку регіону

4 індустріальні парки, загальною площею 112 га – спеціальні промислові території зі створеною інженерно-транспортною інфраструктурою та спрощеними регуляторними процедурами і пакетом інвестиційних стимулів для виробничих й науково-дослідних підприємств. Розташовані індустріальні парки в промислових центрах регіону – містах Дніпро, Кривий Ріг, Жовті Води та Новопільській ТГ.

5 територій промислового призначення загальною площею понад 750 га з необхідною інженерною інфраструктурою зосереджені у промислових містах Жовті Води, Вільногірськ, Новомосковськ, Павлоград та Нікополь. Індустріальна локація сприяє впровадженню масштабних проєктів та укладанню стратегічних партнерств.



## Індустріальні парки

- ІП «Innovation Forpost»
- ІП «ЕкоСтіл»
- «Кривбас»
- «Жовті Води»

Детальніше за посиланням <https://dia.dp.gov.ua/>



## Території промислового розвитку

- м. Жовті Води
- м. Новомосковськ
- м. Вільногірськ
- м. Нікополь
- м. Павлоград

Детальніше за посиланням <https://dia.dp.gov.ua/>



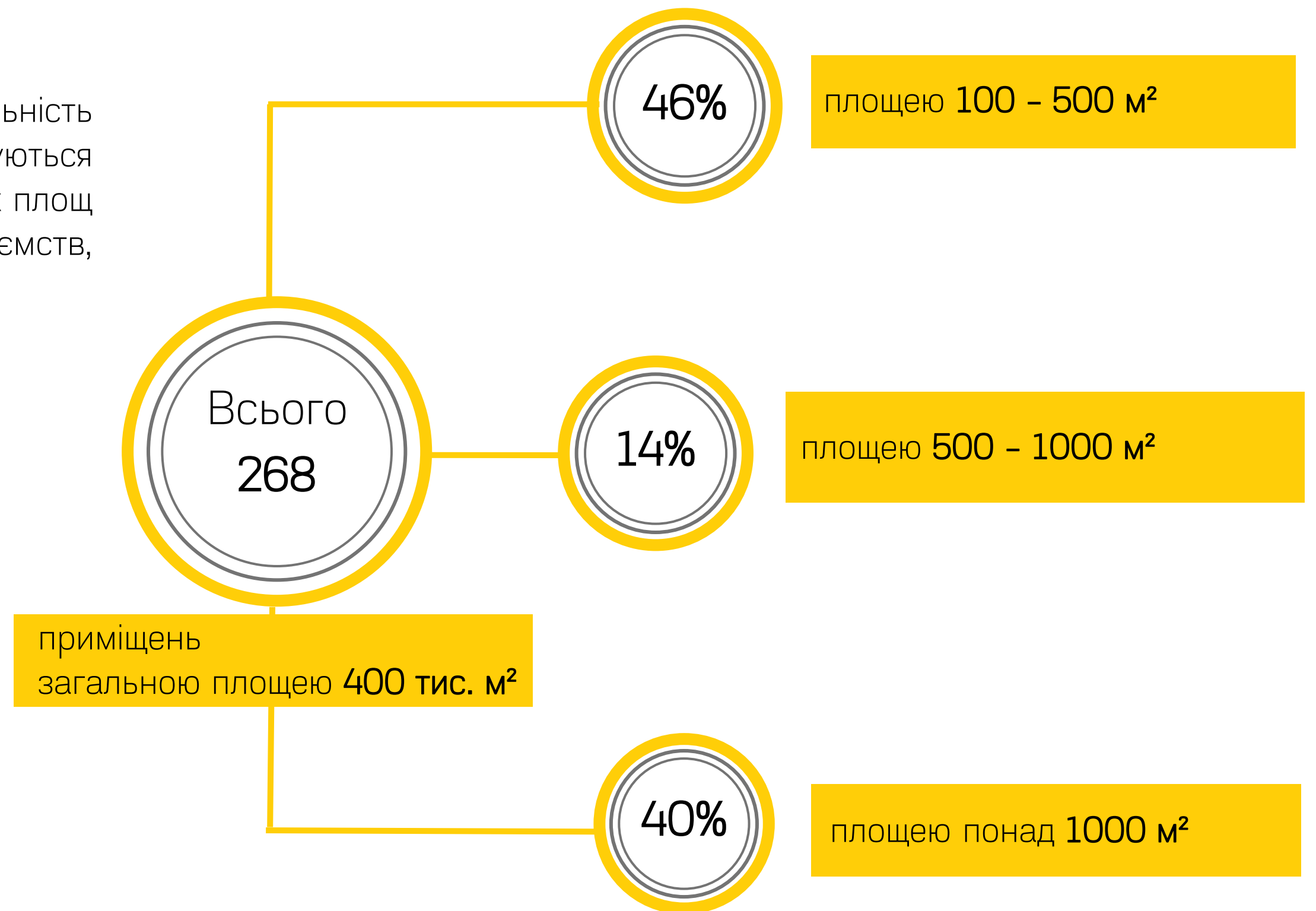



# Нерухомість для релокованих та нових підприємств

Для бізнесу, що планує перемістити свою діяльність до Дніпропетровської області, пропонуються  $\approx 400$  тис.  $m^2$ . Це пропозиції вільних виробничих площ – приміщень та будівель, як для великих підприємств, так і для малого бізнесу.

Доступно 268 вільних будівель та приміщень, в яких підприємства зможуть відновити своє виробництво:

- 23 – логістична інфраструктура;
- 45 – промисловість;
- 8 – АПК;
- 48 – міська забудова (медичні заклади, школи, дитячі садки, магазини, тощо);
- 90 – офісні приміщення;
- 54 – інші.





# Преференції для інвесторів

Головним стимулюючим механізмом в Україні є преференції, запровадження яких регулюється законодавством України.

---

В той же час, можливе застосування місцевих преференцій, які запроваджуються територіальними громадами в пріоритетних для них галузях економіки

---

Преференції, які діють на території України:

- Митне та податкове стимулювання
- Місцеві податкові преференції
- Фінансова підтримка Індустріальних парків

# Податкове стимулювання

Звільнення від сплати ПДВ (20%) за умови:

- Підприємств – суб'єктів літакобудування
- Учасників індустріальних парків строком на 10 років за переліком видів діяльності у сферах переробної промисловості (розділ 10, клас 11.07 розділу 11, розділи 13–17, 19–33, крім провадження підакцизних товарів) або науково-дослідної діяльності (розділ 72 КВЕД 009:2010))
- Інвесторів, які реалізують інвестиційні проєкти зі значними інвестиціями

Звільнення від податку на прибуток (18%)

- Постачання результатів науково-дослідних та дослідно-конструкторських робіт, що виконуються для потреб літакобудівної промисловості
- Ввезення на територію України товарів, що використовуються у літакобудівній промисловості



# Митне стимулювання

## Звільнення від оподаткування ввізним митом:

- Іноземних інвесторів в рамках Закону України «Про режим іноземного інвестування»
- Устаткування, яке працює на відновлюваних джерелах енергії, енергозберігаючих обладнаннях і матеріалах, засобах вимірювання, контролю та управління витратами паливноенергетичних ресурсів, обладнання та матеріалах для виробництва альтернативних видів палива або для виробництва енергії з відновлюваних джерел енергії \*
- Товари, включаючи продукцію, обладнання, устаткування, транспортні засоби тощо, призначені для виконання угоди про розподіл продукції

- Устаткування, обладнання, наукове, лабораторне і дослідницьке обладнання та комплектуючих до них, матеріалів, для облаштування промислових, наукових та технічних парків\*
- Матеріали, вузли, агрегати та/або комплектувальних виробів, підприємствами вітчизняного машинобудування для агропромислового комплексу з метою виробництва техніки та/або обладнання для агропромислового комплексу\*

# Державна фінансова підтримка та місцеві преференції

Державна фінансова підтримка індустриальних парків:

- Компенсація відсоткової ставки за кредитами (позиками) на облаштування та/або здійснення господарської діяльності у межах індустриальних парків
- Надання коштів на безповоротній основі для облаштування індустриальних парків та/або забезпечення будівництва об'єктів суміжної інфраструктури (автомобільних шляхів, ліній зв'язку, засобів тепло-, газо-, водо- та електропостачання, інженерних комунікацій тощо)
- Компенсація витрат на підключення та приєднання до інженерно-транспортних мереж

Місцеві преференції (за рішенням органів місцевого самоврядування):

- Преференції щодо сплати податку на нерухоме майно
- Преференції щодо сплати податку на землю
- Преференції щодо орендної плати за землю

# Онлайн ресурси

---



Інвестиційний портал DIA

Вичерпна інформація про регіон – інвестиційні проекти й нерухомість, особливості ведення бізнесу, актуальні новини та багато іншого





DIAGRAM open indicators

Структура та актуальні дані про зовнішньо-економічну діяльність регіону



Інвестиційний гайд

Основні показники економічної діяльності Дніпропетровщини, наявні преференції та пільги для інвесторів, а також актуальні пропозиції регіону



- м. Дніпро, проспект О. Поля 2, офіс 538
- [www.dia.dp.gov.ua](http://www.dia.dp.gov.ua)
- +38 056 742 86 87
- [info@dia.dp.ua](mailto:info@dia.dp.ua)