

# ДНІПРОПЕТРОВСЬКА ОБЛАСТЬ



# ДНІПРОПЕТРОВСЬКИЙ РЕГІОН

Область розташована у самому серці України, на перетині магістральних автомобільних, залізничних та водних логістичних маршрутів держави. Тут гармонійно поєднані потужні підприємства й наукові дослідження в секторі промисловості, передові технології та виробництво органічної продукції в аграрному секторі, розвинена ІТ-галузь, яка генерує 50% експорту послуг.

Дніпропетровщина формує близько 11,6% ВВП всієї країни, лідер, як за обсягами прямих іноземних інвестицій, так і за вкладенням підприємств в розвиток.

Доходи на душу населення складають \$6,6 тис. Бюджет регіону є найбільшим серед областей країни й на 2025 рік складає \$335,7 млн.

Від початку повномасштабної військової агресії проти України, область стала гуманітарним, медичним, безпековим та промисловим хабом для України, надавши прихисток близько 451 тис. переселенців, відновлюючи поранених військових та розвиваючи промисловий потенціал нашої держави навіть в умовах війни.



5,3%

ПЛОЦІ УКРАЇНИ



7,5%

НАСЕЛЕННЯ УКРАЇНИ



11,6%

ВВП УКРАЇНИ

# СТРАТЕГІЯ РЕГІОНАЛЬНОГО РОЗВИТКУ



«СТРАТЕГІЯ РЕГІОНАЛЬНОГО РОЗВИТКУ ДНІПРОПЕТРОВСЬКОЇ ОБЛАСТІ НА ПЕРІОД ДО 2027 РОКУ», ЗАТВЕРДЖЕНА РІШЕННЯМ ДНІПРОПЕТРОВСЬКОЇ ОБЛАСНОЇ РАДИ ВІД 07.05.2025 РОКУ

## СТРАТЕГІЧНЕ БАЧЕННЯ РЕГІОНУ:

Дніпропетровщина – смарт-регіон, інвестиційно-привабливий та екологічно безпечний, з високотехнологічними індустріальним та аграрним комплексами, потужним експортним та освітньо-науковим потенціалом, з європейським рівнем надання послуг, де мешканцям усіх населених пунктів будуть забезпечені комфортні умови життя, самореалізації та розвитку особистості.



## МІСІЯ:

Забезпечити примноження людського капіталу на основі створення комфортних та безпечних умов життєдіяльності, збереження природних ресурсів,



# СТРАТЕГІЧНІ ТА ОПЕРАЦІЙНІ ЦІЛІ

## СТРАТЕГІЧНІ ЦІЛІ



1. ПОСИЛЕННЯ ЕКОНОМІЧНОЇ  
КОНКУРЕНТОСПРОМОЖНОСТІ  
РЕГІОНУ



2. ЕКОЛОГІЧНА ТА  
ЕНЕРГЕТИЧНА БЕЗПЕКА



ІННОВАЦІЙНИЙ РОЗВИТОК  
РЕГІОНУ НА ОСНОВІ СМАРТ-  
СПЕЦІАЛІЗАЦІЇ



3. ЗАБЕЗПЕЧЕННЯ ЯКІСНИХ  
УМОВ ЖИТТЯ



4. РОЗВИТОК ЛЮДСЬКОГО  
ПОТЕНЦІАЛУ

## ОПЕРАЦІЙНІ ЦІЛІ

### ОПЕРАЦІЙНІ ЦІЛІ

1.A ЗМЕНШЕННЯ ЕКОНОМІЧНИХ  
ДИСБАЛАНСІВ НА ОСНОВІ  
РОЗВИТКУ ПРОМИСЛОВО-  
ВИРОБНИЧОГО КОМПЛЕКСУ

2.A СТВОРЕННЯ УМОВ ДЛЯ  
ПОЛІПШЕННЯ СТАНУ ДОВКІЛЛЯ

СМАРТ.A РОЗВИТОК  
ПОТЕНЦІАЛУ ХІМІЧНОГО  
КОМПЛЕКСУ

3.A РОЗВИТОК  
ІНФРАСТРУКТУРИ РЕГІОНУ,  
БЛАГОУСТРІЙ ТЕРИТОРІЙ

4.A ФОРМУВАННЯ  
КОНКУРЕНТОСПРОМОЖНОГО  
ІНТЕЛЕКТУАЛЬНОГО КАПІТАЛУ

1.B РОЗВИТОК  
АГРОПРОМИСЛОВОГО  
КОМПЛЕКСУ

2.B ПОЛІПШЕННЯ УПРАВЛІННЯ  
ВІДХОДАМИ

СМАРТ.B ПОЛІПШЕННЯ УМОВ  
ДЛЯ РОЗВИТКУ НАУКОЄМНОГО  
ВИРОБНИЦТВА, ЗОКРЕМА  
МАШИНОБУДУВАННЯ

3.B ПІДВИЩЕННЯ ДО  
ЄВРОПЕЙСЬКОГО РІВНЯ УМОВ  
ПРОЖИВАННЯ МЕШКАНЦІВ  
ОБЛАСТІ

4.B ЗДОРОВИЙ ТА КУЛЬТУРНИЙ  
РОЗВИТОК НАСЕЛЕННЯ

1.C ДИВЕРСИФІКАЦІЯ  
ЕКОНОМІКИ  
МОНОПРОФІЛЬНИХ МІСТ

2.C ЕНЕРГО-ЕФЕКТИВНІСТЬ ТА  
РОЗВИТОК АЛЬТЕРНАТИВНОЇ  
ЕНЕРГЕТИКИ

3.C ЗАБЕЗПЕЧЕННЯ ЯКОСТІ  
СОЦІАЛЬНО-ГУМАНІТАРНИХ  
ПОСЛУГ НА РІВНІ ПРОВІДНИХ  
ЄВРОПЕЙСЬКИХ СТАНДАРТІВ

1.D РОЗВИТОК ТУРИСТИЧНОЇ  
СФЕРИ


2.D РОЗВИТОК ЕКОМЕРЕЖІ ТА  
РЕКРЕАЦІЙНИХ ЗОН

3.D ЕФЕКТИВНЕ ПУБЛІЧНЕ  
УПРАВЛІННЯ, РОЗВИТОК Е-  
ДЕМОКРАТІЇ ТА Е-УРЯДУВАННЯ

# ТРАНСПОРТ І ЛОГІСТИКА

В реаліях повномасштабної війни, повітряне та водне сполучення р. Дніпро в Україні тимчасово призупинено. Залізничний та автомобільний транспорт є головними логістичними артеріями регіону.

Залізниця з'єднує індустриальні центри області з морськими портами, та забезпечує бізнесу здійснення експортно-імпортні операції з країнами ЄС та світом. Пасажирські перевезення, транспортування товарів, гуманітарної та військової допомоги здійснюються безперервно.



Європейські автомагістралі, що перетинають область, дозволяють підприємствам регіону розширювати свою зовнішньоекономічну діяльність. Триває активне відновлення інфраструктури, яка була пошкоджена внаслідок бойових дій, а також продовжується реконструкція міжнародних автошляхів.



# ОСВІТА

Регіон є одним із провідних академічних центрів України. Згідно щорічного рейтингу закладів вищої освіти, складеного відповідно до наукометричного моніторингу Scopus, у 2024 році до ТОП-50 увійшло 7 закладів Дніпропетровської області.



Тут здійснюється підготовка кадрів за всіма рівнями та багатьма освітніми напрямками, в тому числі використовуючи дуальну систему для надання майбутнім працівникам практичного досвіду роботи на підприємствах.



В області діють:

# 16

## ЗАКЛАДІВ ВИЩОЇ ОСВІТИ

Навчається 83,6 тис.  
студентів

У 2024 році підготовлено  
понад 21,5 тис. спеціалістів

# 59

## ЗАКЛАДІВ ФАХОВОЇ ПЕРЕДВИЩОЇ ОСВІТИ

Навчаються 36,5 тис.  
слухачів


У 2024 році здобули освіту  
понад 8,5 тис. фахівців

# 49

## ЗАКЛАДІВ ПРОФЕСІЙНОЇ ОСВІТИ

Навчаються понад 19,5 тис.  
слухачів.

У 2024 році підготовлено  
понад 9,6 тис. робітників



**ОСВІТНІ ПОСЛУГИ ТАКОЖ НАДАЮТЬ РЕЛОКОВАНІ ЗАКЛАДИ, ЗОКРЕМА 4 НАВЧАЛЬНИХ ЗАКЛАДИ ВИЩОЇ ОСВІТИ ТА 6 ЗАКЛАДІВ ПЕРЕДВИЩОЇ ОСВІТИ, ДЕ ЗАГАЛОМ ПРАЦЮЮТЬ 300 ВИКЛАДАЧІВ З ДОНЕЧЧИНИ ТА ЛУГАНЩИНИ.**

# ТОП-5 ЗАКЛАДІВ ОБЛАСТІ ЗА ПОКАЗНИКАМИ SCOPUS



ДНІПРОВСЬКИЙ  
ДЕРЖАВНИЙ  
МЕДИЧНИЙ  
УНІВЕРСИТЕТ



ДНІПРОВСЬКИЙ  
НАЦІОНАЛЬНИЙ  
УНІВЕРСИТЕТ  
ІМ.ОЛЕСЯ ГОНЧАРА



УКРАЇНСЬКИЙ  
ДЕРЖАВНИЙ  
УНІВЕРСИТЕТ НАУКИ І  
ТЕХНОЛОГІЙ



НАЦІОНАЛЬНИЙ  
ТЕХНІЧНИЙ  
УНІВЕРСИТЕТ  
«ДНІПРОВСЬКА  
ПОЛІТЕХНІКА»



КРИВОРІЗЬКИЙ  
ДЕРЖАВНИЙ  
ПЕДАГОГІЧНИЙ  
УНІВЕРСИТЕТ

# РИНОК ПРАЦІ

Ринок праці регіону зазнає суттєвих трансформацій через високий рівень міграції населення, скорочення виробництва, перепрофілювання підприємств та мобілізацію.

Рівень безробіття в Дніпропетровській області становить – 8,8%.

КІЛЬКІСТЬ ВАКАНСІЙ ТА СЕРЕДНЯ ЗАРПЛАТА ЗА СЕКТОРАМИ ЕКОНОМІКИ:

У 2024 РОЦІ:

- ПРАЦЕВЛАШТОВАНО 27,9 ТИС. ОСІБ
- ПРОХОДИЛИ ПРОФЕСІЙНЕ НАВЧАННЯ 4,4 ТИС. ОСІБ

СЕРЕДНЯ ЗАРПЛАТА В РЕГІОНІ ЗРОСЛА НА 7% ТА СКЛАДАЄ \$522,5


СЕКТОР ПОСЛУГ

ПРОМИСЛОВІСТЬ

ТОРГІВЛЯ

АПК

БУДІВНИЦТВО



14 ТИС. ОСІБ

\$782,6

13 ТИС. ОСІБ

\$562,9

6,5 ТИС. ОСІБ

\$543

5,2 ТИС. ОСІБ

\$451

1,2 ТИС. ОСІБ

\$417

# РЕЙТИНГИ

## ТОП-10 СЕРЕДНІХ ЗА РОЗМІРОМ ЄВРОПЕЙСЬКИХ РЕГІОНІВ МАЙБУТЬОГО-2025

РЕГІОН	КРАЇНА
1 Північна Ірландія	Велика Британія
2 Район Великого Цюріха	Швейцарія
3 Померанія	Польща
4 Об'єднана адміністрація Західного Йоркширу	Велика Британія
5 Тоскана	Італія
6 Північна Македонія	Північна Македонія
7 Дніпропетровський регіон	Україна

## ІНДЕКС ЦИФРОВОЇ ТРАНСФОРМАЦІЇ

ОБЛАСТЬ	ЗНАЧЕННЯ
1 Львівська	0,850
2 Дніпропетровська	0,844
3 Одеська	0,804
4 Вінницька	0,755
5 Волинська	0,711
6 Закарпатська	0,647
7 Полтавська	0,640

## ПРОЗОРИСТЬ МІСТ В УМОВАХ ВІЙНИ

ЗНАЧЕННЯ	МІСТО
1 Прозоре місто	Дніпро
2 Прозоре місто	Дрогобич
3 Прозоре місто	Львів
4 Прозоре місто	Мукачево
5 Прозоре місто	Тернопіль
6 Частково прозоре	Покров
7 Частково прозоре	Кам'янське

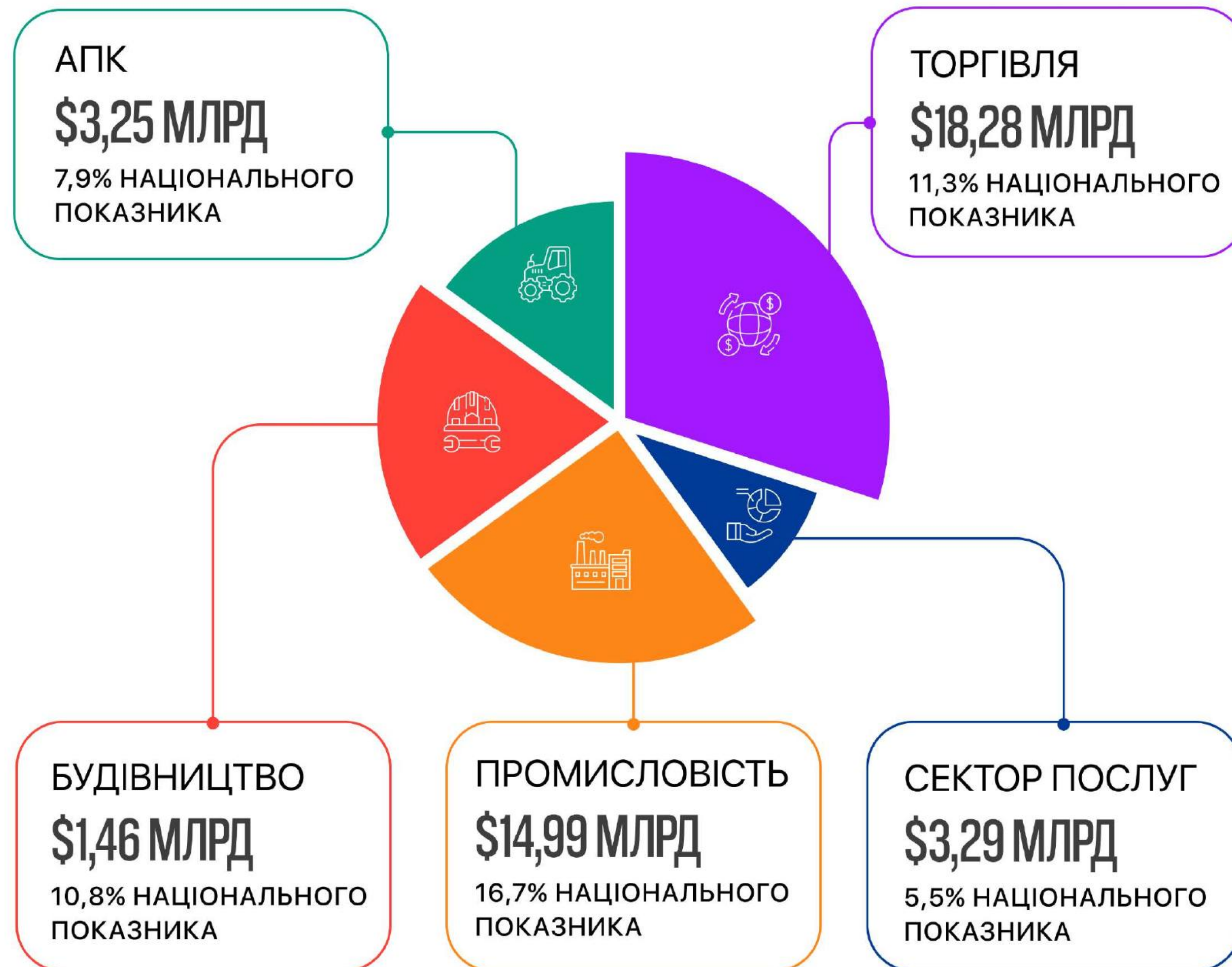
# СТРУКТУРА ЕКОНОМІКИ РЕГІОНУ

Регіон зберігає свою провідну роль індустріального центру України, формуючи 16,7% промисловості та 10,8% будівництва.

Економіка області другий рік поспіль має позитивну динаміку. В 2024 році приріст становив 6,9%. Промисловість, як економічний флагман, продовжує демонструвати найвищі темпи зростання - 11,4%.

Сектор послуг та агропромисловий комплекс також демонструють зростання, що перевищує довоєнні показники. Решта секторів економіки збільшили обсяги реалізованої продукції.

РЕАЛІЗОВАНА ПРОДУКЦІЯ \$41,3 МЛРД (>10% ВІД УКРАЇНИ)



# ПРОМИСЛОВИЙ КОМПЛЕКС

Промисловість в 2024 році демонструвала зростання, перш за все за рахунок ключових галузей сектору.

Найвищі показники у хімічній промисловості – 82%, легкої промисловості – 57%, машинобудуванні – 16%, добувної промисловості – 14%, а також металургії – 13%.

Падіння в енергетиці в 1,4% викликано перш за все цілеспрямованими атаками РФ на об'єкти генерації.

Лідери за обсягами реалізованої продукції: металургія - \$5,5 млрд, добувна промисловість - \$3,3 млрд та енергетика - \$1,3 млрд.

Характерним для промислового сектору регіону є вагома частка окремих галузей на ринку України: металургія – 44,6%, видобуток корисних копалин – 25,4%, виробництво хімічної продукції – 34%.

## ДИНАМІКА РОЗВИТКУ ПРОМИСЛОВОГО СЕКТОРУ, МЛРД \$




# ПРОМИСЛОВИЙ КОМПЛЕКС

Промисловий сектор є ключовою складовою у формуванні експортного потенціалу не тільки регіону, а й України в цілому. Серед підприємств експортерів представлені галузеві лідери країни у сфері металургії, видобування, виробництва титану та полімерів, хімічних елементів та виробів, продукції легкої промисловості. Відновлення морської торгівлі та портової інфраструктури відіграло ключову роль у збільшенні експорту промислової продукції, який склав 29% у порівнянні з минулим роком. Завдяки цьому вдалося значно збільшити експорт залізної руди, який зріс на 64%. Сектор орієнтований на інвестиції в енергетичну незалежність, технологічну модернізацію, індустріальні парки та відновлення інфраструктури.

## ТОП 5 ЕКСПОРТНИХ ПОЗИЦІЙ

	РУДИ, КОНЦЕНТРАТИ ЗАЛІЗНІ ТА ТИТАНОВІ	\$2060,9 МЛН
	НАПІВФАБРИКАТИ, ПРУТКИ ТА БРУСКИ ТА ДРІТ З ВУГЛЕЦЕВОЇ СТАЛІ	\$1113,7 МЛН
	ТРУБИ, ТРУБКИ І ПРОФІЛІ ПОРОЖНИСТІ, БЕЗШОВНІ З ЧОРНИХ МЕТАЛІВ	\$587,6 МЛН
	ЧАВУН ПЕРЕРОБНИЙ ТА ЧАВУН ДЗЕРКАЛЬНИЙ	\$291,8 МЛН
	ХІМІЧНІ РАДІОАКТИВНІ ЕЛЕМЕНТИ ТА РАДІОАКТИВНІ ІЗОТОПИ	\$78,3 МЛН
	ВСЬОГО	\$4889,0 МЛН

# НАЙБІЛЬШІ ПІДПРИЄМСТВА ЕКСПОРТЕРИ:



ІНТЕРПАЙП



GIULIA



# АГРОПРОМИСЛОВИЙ КОМПЛЕКС (АПК)

Сектор АПК регіону є другим за темпами зростання з показником 4,7% та \$3,23 млрд реалізованої продукції. Найбільшу позитивну динаміку продемонстрували виробництво олії та тваринних жирів – 10% та виробництво харчів – 7%. Регіон має одну з найбільших часток сільськогосподарських угідь країни – понад 2 млн га та 6,4% реалізованої аграрної продукції країни. Більшість підприємств сектору є змішаними господарствами, які ефективно поєднують рослинництво (переважно зернові, олійні та органічні культури), тваринництво (виробництво м'яса) та переробку.

Лідерами за обсягами реалізованої продукції є рослинництво – \$996 млн, виробництво олії та тваринних жирів – \$990 млрд, виробництво м'яса та м'ясних продуктів – \$738 млн.

Сектор характеризується активним упровадженням новітніх технологій точного землеробства, розвитком інтенсивного садівництва та ягідництва, інвестиціями у переробку вітчизняної сировини та орієнтацією на місткий український ринок.

## ДИНАМІКА РОЗВИТКУ АГРОПРОМИСЛОВОГО СЕКТОРУ, МЛРД \$








# АГРОПРОМИСЛОВИЙ КОМПЛЕКС

Сектор АПК з обсягом експорту \$1057 млн у 2024 році першим перевищив довоєнні показники серед інших секторів економіки регіону. Створений Україною спільно з міжнародними партнерами морський експортний коридор дав змогу аграрним і переробним підприємствам відновити сталі експортні потоки з українських портів, що забезпечило зростання експорту аграрної продукції на 28,3% порівняно з попереднім роком. Найбільшу долю в експорті аграрної продукції традиційно займають рослинна олія, зернові та бобові культури.

Серед продуктів харчування лідируючі позиції займають м'ясні продукти, шоколад, макуха та хлібобулочні вироби.

## ТОП 5 ЕКСПОРТНИХ ПОЗИЦІЙ

	ОЛІЇ СОНЯШНИКОВА	\$598,6 МЛН
	ЗЕРНОВІ ТА БОБОВІ КУЛЬТУРИ	\$147,7 МЛН
	М'ЯСО ТА ЇСТІВНІ СУБПРОДУКТИ СВІЙСЬКОЇ ПТИЦІ	\$87,2 МЛН
	МАКУХА	\$85,1 МЛН
	ШОКОЛАД ТА ІНШІ ГОТОВІ ХАРЧОВІ ПРОДУКТИ З ВМІСТОМ КАКАО	\$25,6 МЛН
	ВСЬОГО	\$1057,1 МЛН

# НАЙБІЛЬШІ ПІДПРИЄМСТВА ЕКСПОРТЕРИ:

**BUNGE**



**mas**  
seeds UNITED TO GROW



**FANATIC**  
BREWING  
CENTER

**syngenta**

GRUPE  
**LACTALIS**

**LESAFFRE**  
INTERNATIONAL



# СЕКТОР ПОСЛУГ

Сектор послуг за результатами 2024 року продемонстрував незначне падіння на 6%, перш за все, через зниження обсягу наданих послуг в галузях тимчасово розміщення, організації харчування та адміністративного, допоміжного обслуговування. Але загальний обсяг реалізованих послуг \$31,1 млн перевищує показник довоєнного періоду.

Найбільші темпи зростання сектору продемонстрували: ІТ – 11,4%, професійна, наукова та технічна діяльність – 8,8% та охорона здоров'я – 1%.

Сектор послуг регіону представлено всесвітньо відомими ІТ компаніями, банківськими установами, R&D офісами, транспортними компаніями та найкращими закладами охорони здоров'я та вищої освіти країни, які забезпечують 5,5% сектору держави.

Лідерами сектору є транспортно-логістична галузь з обсягом реалізованої продукції- \$891,8 млн, охорона здоров'я- \$456,3 млн та діяльність у сфері адміністративного і допоміжного обслуговування- \$428,5 млн.

## ДИНАМІКА РОЗВИТКУ СЕКТОРУ ПОСЛУГ, МЛРД \$








# СЕКТОР ПОСЛУГ

Область є одним із провідних центрів ІТ-індустрії в країні, та має розвинену інфраструктуру, численні освітні можливості, активну спільноту спеціалістів та підтримку від різноманітних організацій та кластерів. Сукупність зазначених факторів дозволяють ІТ-індустрії формувати 49% експорту сектору послуг.

Регіон є важливим бізнес-центром країни, де розташовані вітчизняні установи та представництва провідних світових компаній, що надають широкий спектр ділових послуг від консалтингу та аудиту до маркетингових та юридичних послуг.

## ТОП 5 ЕКСПОРТНИХ ПОЗИЦІЙ

	ІТ ПОСЛУГИ	\$77 МЛН
	ДІЛОВІ ПОСЛУГИ	\$29,5 МЛН
	ТРАНСПОРТНІ ПОСЛУГИ	\$21,7 МЛН
	ПОСЛУГИ, ПОВ'ЯЗАНІ З ФІНАНСОВОЮ ДІЯЛЬНІСТЮ	\$8,2 МЛН
	ПОСЛУГИ, ПОВ'ЯЗАНІ З ПОДОРОЖАМИ	\$5,2 МЛН
	ВСЬОГО	\$157,6 МЛН

# НАЙБІЛЬШІ ПІДПРИЄМСТВА ЕКСПОРТЕРИ:



# БУДІВЕЛЬНИЙ СЕКТОР

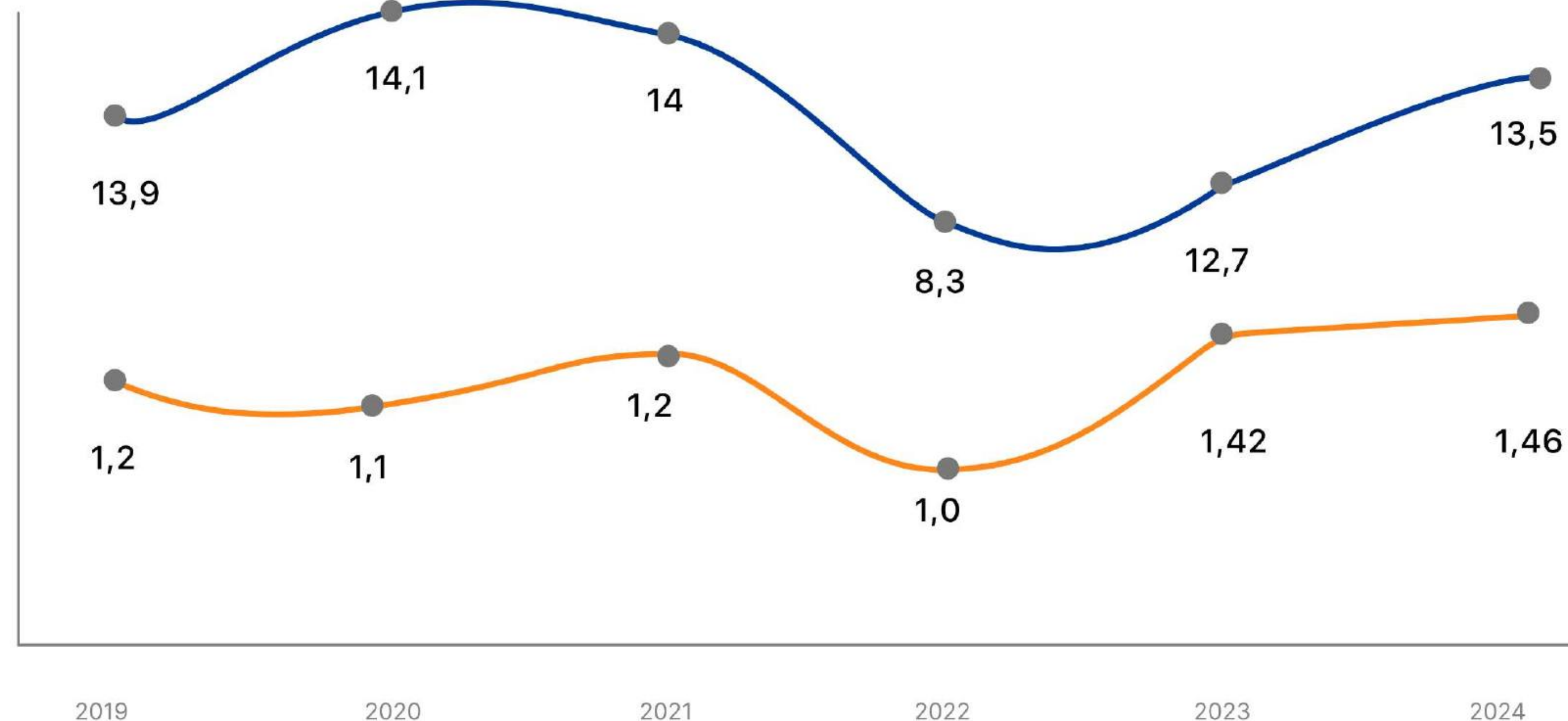
Будівельний сектор демонструє зростання, яке становить 1,6%, перш за все, завдяки інвестиціям, інноваціям та розширенню експортних можливостей. Крім того, збільшилась доля регіону в будівельному секторі держави до 10,7%.

Драйвером сектору виступили будівництво споруд, зростання 32,5% та будівництво житлових і нежитлових споруд, зростання 4,9%.

Лідерами будівельного сектору за обсягами реалізованої продукції є будівництво споруд (доріг, залізничних колій, комунікацій) - \$588,4 млн та виробництво неметалевої мінеральної продукції (цемент, бетон та вироби з них) - \$ 421 млн.

Відбудова держави потребуватиме застосування нових технологій та інноваційних будівельних матеріалів, задля відновлення зруйнованих об'єктів і формування нового житлового простору високої якості.

## ДИНАМІКА РОЗВИТКУ БУДІВЕЛЬНОГО СЕКТОРУ, МЛРД \$



● УКРАЇНА

● ДНІПРОПЕТРОВСЬКА ОБЛАСТЬ

# БУДІВЕЛЬНИЙ СЕКТОР

Орієнтованість сектору будівництва на внутрішній ринок, який потребує значних відновлювальних будівельних робіт, зумовило падіння експорту на 22%.





Але експортні можливості будівельного сектору області є значними, і регіон має потенціал для подальшого зростання на міжнародних ринках.

Лідером з експорту є виробництво будівельних матеріалів, зокрема будівельні вироби з пластмас та композитних матеріалів. Однією з таких компаній є ТОВ «Укркомполіт+», сантехнічні вироби якого широко представлені на ринку під торговою маркою MIRAGGIO.

Регіон забезпечує 20% експорту настінних покриттів України завдяки діяльності провідних шпалерних фабрик — ARTGRAND, VINIL та Континент.

Українські будівельні компанії мають досвід реалізації проектів за кордоном, включаючи будівництво промислових, житлових та інфраструктурних об'єктів.

## ТОП 5 ЕКСПОРТНИХ ПОЗИЦІЙ

	ШПАЛЕРИ ТА АНАЛОГІЧНІ НАСТІННІ ПОКРИТТЯ	\$4,5 МЛН
	ФАРБИ ТА ЛАКИ	\$1,8 МЛН
	ВИРОБИ З АСФАЛЬТУ АБО АНАЛОГІЧНИХ МАТЕРІАЛІВ	\$1,6 МЛН
	КОНСТРУКЦІЄ БУДІВЕЛЬНІ ЗБІРНІ	\$1,4 МЛН
	ВИРОБИ СТОЛЯРНІ ТА ТЕСЛЯРСЬКІ БУДІВЕЛЬНІ ДЕТАЛІ	\$1,2 МЛН
	ВСЬОГО	\$33 МЛН

# НАЙБІЛЬШІ ПІДПРИЄМСТВА ЕКСПОРТЕРИ:



**AXOR**

**MIROPLAST**

 **elvas**

 **glaströsch**

 **BETA**  
KİMYA SANAYİ ve TİCARET A.Ş.

**Brukland**<sup>®</sup>

 **SWEETONDALE**

**КРИВИЙ РІГ ЦЕМЕНТ**

 **Orbita engineering**

**GREENWOOD**  
BUILDING DEVELOPMENT

 **DELMAR**

 **ЕВРОБУД**  
ПЛЮС

 **АЛКОМ**

 **AG art**  
**GRAND**  
wallpaper factory

 **OLVIA**

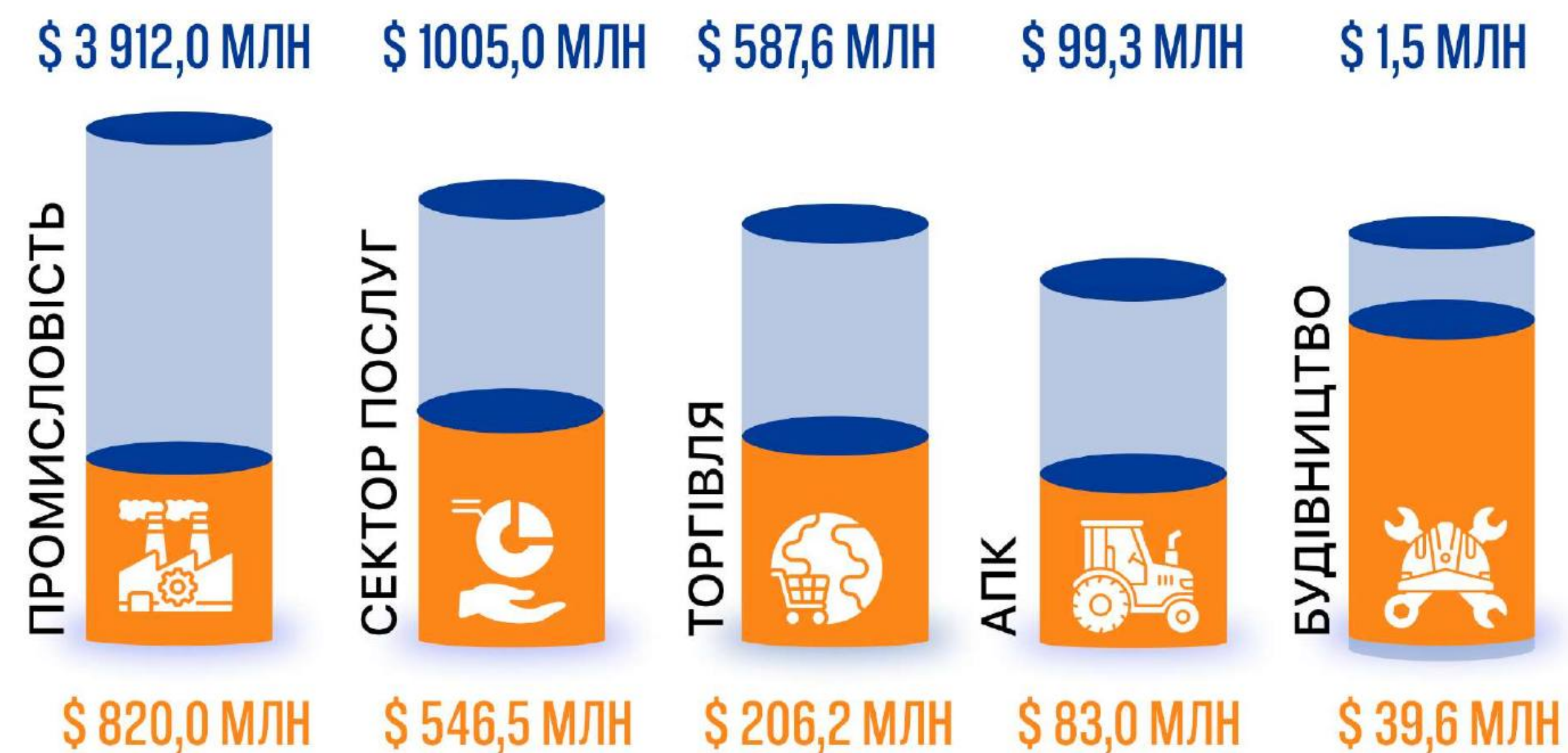
# ЄС - ГОЛОВНИЙ ІНВЕТОР В ЕКОНОМІКУ РЕГІОНУ

Дніпропетровщина забезпечує близько 15% інвестиційної діяльності України та щороку демонструє зростання інвестиційного капіталу, який у 2024 році склав 7,7%. Загальний обсяг прямих іноземних інвестицій у регіоні досяг \$5,6 млрд, переважно у промисловість, торгівлю та сферу послуг.

Війна суттєво знизила інвестиційну активність, обмеживши її до рівня, необхідного для підтримки виробництва.


На території області діє 567 компаній з європейськими інвестиціями, що вклали \$5,3 млрд, або 94,7% від усіх ПІІ у регіон.

Капітальні інвестиції у 2024 році становили \$1,7 млрд, основними напрямками вкладень залишаються промисловість, послуги та торгівля.



- КАПІТАЛЬНІ ІНВЕСТИЦІЇ  
УСЬОГО: \$1,7 МЛРД (12,9% ВІД НАЦІОНАЛЬНОГО ПОКАЗНИКА)
- ПРЯМІ ІНОЗЕМНІ ІНВЕСТИЦІЇ  
УСЬОГО: \$5,6 МЛРД (14,4% ВІД НАЦІОНАЛЬНОГО ПОКАЗНИКА)

# ПОВНОМАСШТАБНА ВІЙНА



Дніпропетровська область, є найближчим до лінії бойового зіткнення стабільно працюючим економічним центром країни. Цей статус зумовлює згуртованість підприємств та населення перед викликами війни, релокацію бізнесу та людських ресурсів в регіон з тимчасово окупованих територій країни, трансформацію соціальної та медичної інфраструктури на підтримку вимушено переміщених осіб та реабілітацію українських воїнів.

Частина громад регіону розташовані у районах проведення воєнних (бойових) дій- постійно піддаються злочинним обстрілам країни-агресора.

Кількість зруйнованих та пошкоджених об'єктів в області вимірюються тисячами та продовжує зростати.

# ВНУТРІШНЬО ПЕРЕМІЩЕНІ ОСОБИ

ОРГАНІЗАЦІЇ, ЩО НАДАЮТЬ  
ДОПОМОГУ В РЕГІОНІ:



**ВІЛЬНА ДОЛЯ**  
Волонтерський центр  
VOLUNTEER CENTER VILNA DOLA



**TAPAS**  
INTERNATIONAL



Дніпропетровська область прийняла близько 451 тисячу внутрішньо переміщених осіб. Найбільше переселенців у Дніпрі та Кривому розі. Оскільки з громад Криворізького, Нікопольського та Синельниківського районів через численні артобстріли та ракетні удари сукупно виїхало понад 100 тисяч жителів.

Дніпропетровщина вдячна проактивним всесвітньо відомим організаціям, що надають допомогу в регіоні. А також, завдяки ініціативам та рішенням влади, переселенці на території регіону мають змогу отримати гуманітарну й психологічну допомогу, фінансову підтримку, місце проживання та роботу.

Серед локальних організацій варто зазначити: Волонтерський жіночий батальйон, Центр допомоги військовим і цивільним «Вільна Доля», Центр допомоги пораненим та військовим штабу національного захисту, Дніпропетровський координаційний центр допомоги переселенцям «Допомога Дніпра», Загальний координаційний центр, Група волонтерів «Армія волонтерів Дніпра», Товариство «Нова Нація», Волонтери ГО «СІЧ-КР».

# РЕЛОКОВАНІ ПІДПРИЄМСТВА

КОМПАНІЇ РЕЛОКОВАНІ ДО РЕГІОНУ:



Знищення агресором підприємств та інженерної інфраструктури в зоні бойових дій в країні, призводить до релокації трудових ресурсів та бізнесу до Дніпропетровської області, яка пропонує промислові території та кваліфіковані кадри для перезапуску виробництв.

Державна підтримка релокованих підприємств здійснюється в рамках:

- Програми «Доступні кредити 5-7-9»;
- Порядку надання фінансової державної підтримки суб'єктам підприємництва (останова № 20 від 24 січня 2020 р.);
- Грантової програми «Власна справа».

Загалом до Дніпропетровської області вже було переміщено понад 2800 суб'єктів господарювання.

# МІЖНАРОДНА ПІДТРИМКА



УСТАНОВИ, МУНІЦИПАЛІТЕТИ ТА РЕГІОНАЛЬНА ВЛАДА, ЯКІ  
НАДАЛИ ДОПОМОГУ:



СПОЛУЧЕНІ ШТАТИ АМЕРИКИ



НИЖНЬОСІЛЕЗЬКЕ ВОЄВОДСТВО, РЕСПУБЛІКА ПОЛЬЩА



ПОСОЛЬСТВО ШВЕЙЦАРІЇ В УКРАЇНІ



ОБ'ЄДНАНІ АРАБСЬКІ ЕМІРАТИ



ПІВНІЧНИЙ РЕЙН-ВЕСТФАЛІЯ ТА САКСОНІЯ, ФРН



ПІВДЕННО-МОРАВСЬКИЙ КРАЙ, ЧЕСЬКА РЕСПУБЛІКА



ПОСОЛЬСТВО УКРАЇНИ В АВСТРІЇ



РЕСПУБЛІКА КОРЕЯ



РЕГІОН О-ДЕ-ФРАНС, ФРАНЦІЯ



ПОСОЛЬСТВО ЛАТВІЙСЬКОЇ РЕСПУБЛІКИ В УКРАЇНІ



ПРОГРАМА "U-LEAD З ЄВРОПОЮ", ЄС

# ПРОЗОРИСТЬ ТА ГАРАНТІЇ

- ▶ ВИЗНАЧЕННЯ ПРІОРИТЕТІВ ТА ФОРМАТУ СПІВПРАЦІ
- ▶ ВИЗНАЧЕННЯ БЕНЕФІЦІАРІВ
- ▶ ВЗАЄМОДІЯ В РАМКАХ МІЖНАРОДНОЇ ПРОГРАМИ АБО ПАРТНЕРСЬКОЇ УГОДИ

ОЗНАЙОМЛЕННЯ З  
ПРОЄКТАМИ І  
ПРОПОЗИЦІЯМИ НА  
ОНЛАЙН-РЕСУРСАХ ДІА І  
DREAM

ВИБІР  
ОТРИМУВАЧА  
ДОПОМОГИ

ЗА НЕОБХІДНОСТІ  
ВИЗНАЧИТИ  
МЕХАНІЗМИ  
СПІВФІНАНСУВАННЯ

РЕЄСТРАЦІЯ  
ОТРИМУВАЧА У  
ЄДИНОМУ РЕЄСТРІ  
ОТРИМУВАЧІВ  
ГУМАНІТАРНОЇ  
ДОПОМОГИ УКРАЇНИ

ПЕРЕДАЧА  
МІЖНАРОДНОЇ  
ДОПОМОГИ ШЛЯХОМ  
УКЛАДЕННЯ  
ВІДПОВІДНИХ УГОД ТА  
АКТІВ

РІШЕННЯ МІСЦЕВИХ  
ОРГАНІВ ВЛАДИ ПРО  
ЗАРАХУВАННЯ  
ДОПОМОГИ НА БАЛАНС

НАДАННЯ ПІДТРИМКИ  
ТА МЕДІЙНЕ  
ВИСВІТЛЕННЯ ВСЬОГО  
ПРОЦЕСУ СПІВПРАЦІ

# ВІДНОВЛЕННЯ РЕГІОНУ

Дніпропетровщина – це опорний регіон країни, де відновлення відбувається за принципом "Build Back Better", включаючи поліпшення інфраструктури та житла, створення більш стійких, безпечних і доступних умов для життя. Особлива увага приділяється інклюзивності, зокрема для ветеранів і маломобільних груп. Кожен об'єкт відновлення проходить через систему цифрового управління, що гарантує прозорість та підзвітність перед громадою та міжнародними партнерами.

## КЛЮЧОВІ НАПРЯМКИ ВІДНОВЛЕННЯ:

### КРИТИЧНА ІНФРАСТРУКТУРА



РЕКОНСТРУКЦІЯ СИСТЕМ  
ВОДОПОСТАЧАННЯ,  
ЕНЕРГОМЕРЕЖ ТА  
ЛОГІСТИЧНИХ ШЛЯХІВ

### ЖИТЛОВИЙ ФОНД



ВІДНОВЛЕННЯ ПОШКОДЖЕНИХ  
БУДИНКІВ В ГРОМАДАХ, ЩО  
ЗАЗНАЮТЬ РЕГУЛЯРНИХ  
ОБСТРІЛІВ

### МЕДИЦИНА ТА СОЦІАЛЬНИЙ ЗАХИСТ



РОЗШИРЕННЯ МЕРЕЖІ  
УКРИТТІВ У ЗАКЛАДАХ  
СОЦІАЛЬНОЇ ІНФРАСТРУКТУРИ,  
РЕКОНСТРУКЦІЯ ЛІКАРЕНЬ,  
СТВОРЕННЯ РЕАБІЛІТАЦІЙНИХ  
ЦЕНТРІВ НАЦІОНАЛЬНОГО  
РІВНЯ ТА ПРОСТОРІВ ДЛЯ ВПО

### ЕКОНОМІКА



ПІДТРИМКА ПІДПРИЄМСТВ ТА  
РЕЛОКОВАНОГО БІЗНЕСУ, ЩО Є  
ФУНДАМЕНТОМ БЮДЖЕТУ  
РЕГІОНУ



# ПЛАТФОРМА DREAM

ЄДИНИЙ ПРОЄКТНИЙ ПОРТФЕЛЬ  
ДНІПРОПЕТРОВСЬКОГО РЕГІОНА

 **MINISTRY FOR  
RESTORATION**  
Communities, Territories and  
Infrastructure Development of Ukraine  
[LEARN MORE](#)



**8**

ПРОЄКТІВ

КУЛЬТУРА



**35**

ПРОЄКТІВ

ОСВІТА І НАУКА

 **DREAM**  
[LEARN MORE](#)



**18**

ПРОЄКТІВ

ОХОРОНА ЗДОРОВ'Я



**7**

ПРОЄКТА

СОЦІАЛЬНА СФЕРА

# РЕГІОНАЛЬНИЙ ПОРТАЛ DIA

Дані на 01.05.2026

Проекти відновлення на регіональному інвестиційному порталі DIA орієнтовані на відновлення комунальних підприємств області, житлове будівництво та забезпечення медичних закладів необхідним обладнанням. Спільно з регіональним Офісом декарбонізації та енергоефективності до порталу DIA включено проекти, спрямовані на енергоефективність в громадах області.

Детальніше за посиланням <https://dia.dp.gov.ua/>

## ЕНЕРГОЕФЕКТИВНІСТЬ

ВИКОНАННЯ РОБІТ ЗІ  
ЗМЕНШЕННЯ СПОЖИВАННЯ  
ЕНЕРГЕТИЧНИХ РЕСУРСІВ  
ЗАКЛАДАМИ ТА  
АДМІНБУДІВЛЯМИ ГРОМАД



44

## ВОДОЗАБЕЗПЕЧЕННЯ

МОДЕРНІЗАЦІЯ ТА ВІДБУДОВА  
СИСТЕМ  
ВОДОЗАБЕЗПЕЧЕННЯ



18

## МЕДИЦИНА

ЗАБЕЗПЕЧЕННЯ МЕДИЧНИХ  
ЗАКЛАДІВ ГРОМАД  
НЕОБХІДНИМ ОБЛАДНАННЯМ



6

## БУДІВНИЦТВО

РЕКОНСТРУКЦІЯ ЖИТЛОВОГО  
ФОНДУ ГРОМАД



11

# ОБ'ЄКТИ ПІД ЖИТЛОВУ РЕКОНСТРУКЦІЮ

Громади регіону пропонують об'єкти нерухомості, загальною площею  $\approx 130$  тис. м<sup>2</sup>, які можуть бути реконструйовані або добудовані в рамках проектів відновлення для розміщення вимушено переміщених осіб.

Серед пропозицій громад 6 проектів будівництва нових багатоповерхових будинків.

Під житлову реконструкцію доступні:

14 ГУРТОЖИТКІВ;

4 ЖИТЛОВИХ БУДИНКИ;

17 КОЛИШНИХ МЕДИЧНИХ ЗАКЛАДІВ, ПРОФІЛАКТОРІЇВ,  
АПТЕК;

34 САДОЧКІВ ТА ШКІЛ;

9 НЕЖИТЛОВИХ БУДІВЕЛЬ.

Детальна інформація за запитом до ДІА



# ЗЕМЛЯ ПІД ЖИТЛОВУ ЗАБУДОВУ

## €ВІДНОВЛЕННЯ

КОМПЕНСАЦІЯ, У ФОРМІ  
ЖИТЛОВОГО СЕРТИФІКАТА АБО  
КОШТІВ НА САМОСТІЙНУ ВІДБУДОВУ



## €ОСЕЛЯ

НАДАННЯ ІПОТЕЧНОГО КРЕДИТУ  
НА ПРИДБАННЯ ЖИТЛА: 3% ДЛЯ  
ПІЛЬГОВИХ КАТЕГОРІЙ ТА 7% ДЛЯ  
ІНШИХ УЧАСНИКІВ ПРОГРАМИ



ВСЬОГО **30**

ЗЕМЕЛЬНИХ ДІЛЯНОК  
ЗАГАЛЬНОЮ ПЛОЩЕЮ  
311 ГА


**17**

ДЛЯ КОТЕДЖНОГО  
БУДІВНИЦТВА  
249 ГА

**13**

ДЛЯ БУДІВНИЦТВА  
БАГАТОКВАРТИРНИХ  
БУДИНКІВ 62 ГА

# ПРІОРИТЕТИ ДЛЯ ІНВЕСТУВАННЯ



СІЛЬСЬКОГОСПОДАРСЬКА  
ТЕХНІКА, НАСАМПЕРЕД  
ТРАКТОРИ ТА КОМБАЙНИ



ВИРОБНИЦТВО ВОДНЮ



ІННОВАЦІЇ ТА ТЕХНОЛОГІЇ  
В БУДІВЕЛЬНОМУ СЕКТОРІ  
(СКЛО, ІЗОЛЯЦІЙНІ ТА  
ПОКРИВНІ МАТЕРІАЛИ)



ДЕЦЕНТРАЛІЗАЦІЯ  
ЕНЕРГОПОСТАЧАННЯ ТА  
БІОЕНЕРГЕТИКА ЯК  
ЕФЕКТИВНІ РІШЕННЯ ДЛЯ  
ЗАБЕЗПЕЧЕННЯ ЖИТТЄВО  
ВАЖЛИВОЇ  
ІНФРАСТРУКТУРИ



ЕЛЕКТРИЧНИЙ ТРАНСПОРТ  
– ВИРОБНИЦТВО ТА  
МОДЕРНІЗАЦІЯ КЛЮЧОВИХ  
КОМПОНЕНТІВ  
ТРАНСПОРТНОЇ  
ІНФРАСТРУКТУРИ  
(ЗАЛІЗНИЧНІ ЛОКОМОТИВИ  
ТА МІСЬКИЙ  
ЕЛЕКТРОТРАНСПОРТ)



ПРОЄКТИ  
ПОВОДЖЕННЯ З  
ПОБУТОВИМИ  
ВІДХОДАМИ ДЛЯ ГРУПИ  
ТЕРИТОРІАЛЬНИХ  
ГРОМАД

Пріоритети орієнтуються на потреби внутрішнього ринку країни, наявність в регіоні сировинної бази, відповідність профілю регіональної економіки та присутності інноваційної складової для започаткування відповідного виробництва.

# ІНВЕСТИЦІЙНІ ПРОЄКТИ РЕГІОНУ

Дані на 01.05.2026

DIA пропонує 40 проєкти від громад та бізнесу регіону щодо розширення власного виробництва та розбудови територій за напрямками:

Детальніше за посиланням <https://dia.dp.gov.ua/>

## ПРОМИСЛОВОСТІ ТА ЕНЕРГЕТИКИ

СІЛЬГОСПТЕХНІКА,  
ДЕЦЕНТРАЛІЗОВАНА  
ЕНЕРГЕТИКА, АВТОХІМІЯ,  
ПОЛІМЕРНІ МАТЕРІАЛИ,  
МЕТАЛЕВА УПАКОВКА,  
ПОВОДЖЕННЯ З ТПВ



# 22

## СЕКТОР ПОСЛУГ

ЛОГІСТИЧНА ТА  
АВТОСЕРВІСНА  
ІНФРАСТРУКТУРИ,  
СПОРТИВНІ  
ТА ЛІКУВАЛЬНО-ОЗДОРОВЧІ  
КОМПЛЕКСИ



# 7

## АПК

ПЕРЕРОБКА ТА ЗБЕРІГАННЯ  
ПЛОДОВО-ОВОЧЕВОЇ  
ПРОДУКЦІЇ,  
ВИРОБНИЦТВО  
БОРОШНОМЕЛЬНО- КРУП'ЯНОЇ  
ПРОДУКЦІЇ, ПІДПРИЄМСТВА З  
ПЕРЕРОБКИ МОЛОКА ТА МЕДУ



# 4

## БУДІВНИЦТВО

ЖИТЛОВЕ БУДІВНИЦТВО,  
БУДІВЕЛЬНІ МАТЕРІАЛИ



# 7

# ТЕРИТОРІЇ ІНДУСТРІАЛЬНОГО РОЗВИТКУ РЕГІОНУ

## ІНДУСТРІАЛЬНІ МУНІЦИПАЛІТЕТИ ДЛЯ СПІВРОБІТНИЦТВА

М. ЖОВТІ ВОДИ

М. САМАР

М. ВІЛЬНОГІРСЬК



3 території промислового призначення загальною площею 324 га з необхідною інженерною інфраструктурою зосереджені у промислових містах Жовті Води, Вільногірськ, Самар. Індустріальна локація сприяє впровадженню масштабних проєктів та укладанню стратегічних партнерств.

Детальніше за посиланням <https://dia.dp.gov.ua/>



# ІНДУСТРІАЛЬНІ ПАРКИ



## ФІНАНСОВІ СТИМУЛИ:

- 0% ПОДАТКУ НА ПРИБУТОК
- 0% ПДВ
- 0% ВВІЗНОГО МИТА НА ОБЛАДНАННЯ
- ЗВІЛЬНЕННЯ ВІД МІСЦЕВИХ ПОДАТКІВ
- ЧАСТКОВА КОМПЕНСАЦІЯ ВІДСОТКОВИХ СТАВОК ЗА КРЕДИТАМИ
- ДЕРЖАВНІ ГАРАНТІЇ
- ДЕРЖАВНА ПІДТРИМКА СТВОРЕННЯ ІНФРАСТРУКТУРИ ІНДУСТРІАЛЬНИХ ПАРКІВ

## ПІДТРИМКА ІНФРАСТРУКТУРИ:

- СПІВФІНАНСУВАННЯ ІНФРАСТРУКТУРИ ТА МЕРЕЖ ДО ІНДУСТРІАЛЬНИХ ПАРКІВ
- КОМПЕНСАЦІЯ ВИТРАТ НА ПІДКЛЮЧЕННЯ ДО МЕРЕЖ У МЕЖАХ ПАРКУ
- РОЗВИТОК ІНЖЕНЕРНОЇ ТА ТРАНСПОРТНОЇ ІНФРАСТРУКТУРИ НА СУМУ ДО 150 МЛН ГРН
- СПІВФІНАНСУВАННЯ РОЗВИТКУ ІНФРАСТРУКТУРИ ДО 50% ВІД ВАРТОСТІ

## УМОВИ НАДАННЯ:

- БУДІВНИЦТВО ТА ВВЕДЕННЯ В ЕКСПЛУАТАЦІЮ 5 ТИС. М<sup>2</sup> ПРОМИСЛОВИХ БУДІВЕЛЬ ПРОТЯГОМ 3 РОКІВ
- ЗАЛУЧЕННЯ НЕ МЕНШЕ 2 УЧАСНИКІВ ПРОТЯГОМ 3 РОКІВ

Детальніше за посиланням <https://dia.dp.gov.ua/>

# НЕРУХОМІСТЬ

Для бізнесу, що планує перемістити свою діяльність до Дніпропетровської області, пропонуються  $\approx 400$  тис. м<sup>2</sup>. Це пропозиції вільних виробничих площ – приміщень та будівель, як для великих підприємств, так і для малого бізнесу.

Доступно 268 вільних будівель та приміщень, в яких підприємства зможуть відновити своє виробництво:

23 ЛОГІСТИЧНА ІНФРАСТРУКТУРА;

45 ПРОМИСЛОВІСТЬ;

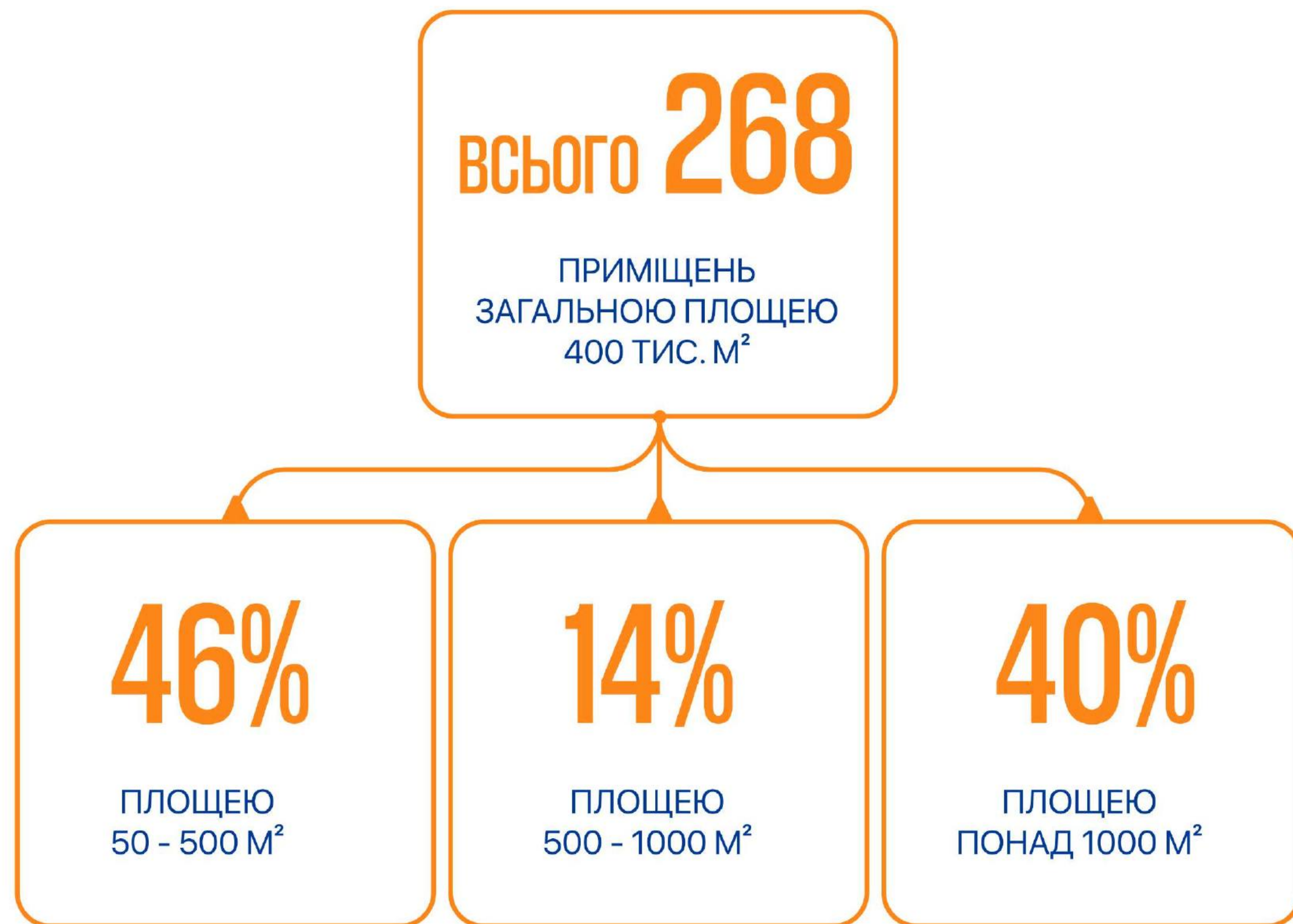
8 АПК;

48 МІСЬКА ЗАБУДОВА (МЕДИЧНІ ЗАКЛАДИ, ШКОЛИ, ДИТЯЧІ САДКИ, МАГАЗИНИ, ТОЩО);

90 ОФІСНІ ПРИМІЩЕННЯ;

50 ІНШІ.

Детальна інформація за запитом до ДІА



# ПОДАТКОВЕ СТИМУЛЮВАННЯ

## ЗВІЛЬНЕННЯ ВІД ОПОДАТКУВАННЯ ПРИБУТКУ НА 18%

- УЧАСНИКІВ ІНДУСТРІАЛЬНИХ ПАРКІВ СТРОКОМ НА 10 РОКІВ ЗА ПЕРЕЛІКОМ ВИДІВ ДІЯЛЬНОСТІ У СФЕРАХ ПЕРЕРОБНОЇ ПРОМИСЛОВОСТІ АБО НАУКОВО-ДОСЛІДНОЇ ДІЯЛЬНОСТІ
- ІНВЕСТОРІВ, ЯКІ РЕАЛІЗУЮТЬ ІНВЕСТИЦІЙНІ ПРОЄКТИ ЗІ ЗНАЧНИМИ ІНВЕСТИЦІЯМИ

## ЗВІЛЬНЕННЯ ВІД СПЛАТИ ПДВ (20%):

- УЧАСНИКІВ ІНДУСТРІАЛЬНИХ ПАРКІВ – НА НОВЕ (НЕ СТАРШЕ 3 РОКІВ) ОБЛАДНАННЯ ТА КОМПЛЕКТУЮЧІ ВИРОБИ ДО НЬОГО, ЩО ІМПОРТУЮТЬСЯ ВИКЛЮЧНО ДЛЯ ВИКОРИСТАННЯ У МЕЖАХ ПАРКУ У СФЕРАХ ПЕРЕРОБНОЇ ПРОМИСЛОВОСТІ, ПОВОДЖЕННЯ З ВІДХОДАМИ, ВІДНОВЛЕННЯ МАТЕРІАЛІВ АБО НАУКОВО-ДОСЛІДНОЇ ДІЯЛЬНОСТІ, ЗА УМОВИ ЇХ ЦІЛЬОВОГО ВИКОРИСТАННЯ НЕ МЕНШЕ 5 РОКІВ\*.
- ВВЕЗЕННЯ ОБЛАДНАННЯ ТА МАТЕРІАЛІВ ДЛЯ ВІДНОВЛЮВАНОЇ ЕНЕРГЕТИКИ ТА ЕНЕРГОЕФЕКТИВНОСТІ (ВКЛЮЧНО З КОМПЛЕКТУЮЧИМИ ТА СИРОВИНОЮ ДЛЯ ЇХ ВИРОБНИЦТВА) – ЗА УМОВИ ВИКОРИСТАННЯ ТАКИХ ТОВАРІВ ДЛЯ ВЛАСНОГО ВИРОБНИЦТВА\*.

*\* У разі, коли аналогічне обладнання чи матеріали не виготовляються в країні.*

# МИТНЕ СТИМУЛЮВАННЯ

## ЗВІЛЬНЕННЯ ВІД ОПОДАТКУВАННЯ ВВІЗНИМ МИТОМ:

- ▶ ІНОЗЕМНИХ ІНВЕСТОРІВ В РАМКАХ ЗАКОНУ КРАЇНИ «ПРО РЕЖИМ ІНОЗЕМНОГО ІНВЕСТУВАННЯ»
- ▶ УСТАТКУВАННЯ, ЯКЕ ПРАЦЮЄ НА ВІДНОВЛЮВАНИХ ДЖЕРЕЛАХ ЕНЕРГІЇ, ЕНЕРГОЗБЕРІГАЮЧИХ ОБЛАДНАННЯХ І МАТЕРІАЛАХ, ЗАСОБАХ ВИМІРЮВАННЯ, КОНТРОЛЮ ТА УПРАВЛІННЯ ВИТРАТАМИ ПАЛИВНОЕНЕРГЕТИЧНИХ РЕСУРСІВ, ОБЛАДНАННЯ ТА МАТЕРІАЛАХ ДЛЯ ВИРОБНИЦТВА АЛЬТЕРНАТИВНИХ ВИДІВ ПАЛИВА АБО ДЛЯ ВИРОБНИЦТВА ЕНЕРГІЇ З ВІДНОВЛЮВАНИХ ДЖЕРЕЛ ЕНЕРГІЇ\*
- ▶ ТОВАРИ, ВКЛЮЧАЮЧИ ПРОДУКЦІЮ, ОБЛАДНАННЯ, УСТАТКУВАННЯ, ТРАНСПОРТНІ ЗАСОБИ ТОЩО, ПРИЗНАЧЕНІ ДЛЯ ВИКОНАННЯ УГОДИ ПРО РОЗПОДІЛ ПРОДУКЦІЇ
- ▶ УСТАТКУВАННЯ, ОБЛАДНАННЯ, НАУКОВЕ, ЛАБОРАТОРНЕ І ДОСЛІДНИЦЬКЕ ОБЛАДНАННЯ ТА КОМПЛЕКТУЮЧИХ ДО НИХ, МАТЕРІАЛІВ, ДЛЯ ОБЛАШТУВАННЯ ПРОМИСЛОВИХ, НАУКОВИХ ТА ТЕХНІЧНИХ ПАРКІВ\*
- ▶ МАТЕРІАЛИ, ВУЗЛИ, АГРЕГАТИ ТА/АБО КОМПЛЕКТУВАЛЬНІ ВИРОБИ, ЩО ВВОЗЯТЬСЯ ПІДПРИЄМСТВАМИ ВІТЧИЗНЯНОГО МАШИНОБУДУВАННЯ З МЕТОЮ ВИРОБНИЦТВА ТЕХНІКИ ТА/АБО ОБЛАДНАННЯ ДЛЯ АГРОПРОМИСЛОВОГО КОМПЛЕКСУ.\*

\* У разі, коли аналогічне обладнання чи матеріали не виготовляються в країні.

# ДЕРЖАВНА ФІНАНСОВА ПІДТРИМКА ТА МІСЦЕВІ ПРЕФЕРЕНЦІЇ

## МІСЦЕВІ ПРЕФЕРЕНЦІЇ (ЗА РІШЕННЯМ ОРГАНІВ МІСЦЕВОГО САМОВРЯДУВАННЯ):

- ПРЕФЕРЕНЦІЇ ЩОДО СПЛАТИ ПОДАТКУ НА НЕРУХОМЕ МАЙНО
- ПРЕФЕРЕНЦІЇ ЩОДО СПЛАТИ ПОДАТКУ НА ЗЕМЛЮ
- ПРЕФЕРЕНЦІЇ ЩОДО ОРЕНДНОЇ ПЛАТИ ЗА ЗЕМЛЮ

## ДЕРЖАВНА ФІНАНСОВА ПІДТРИМКА ІНДУСТРІАЛЬНИХ ПАРКІВ:

- КОМПЕНСАЦІЯ ВІДСОТКОВОЇ СТАВКИ ЗА КРЕДИТАМИ (ПОЗИКАМИ) НА ОБЛАШТУВАННЯ ТА/АБО ЗДІЙСНЕННЯ ГОСПОДАРСЬКОЇ ДІЯЛЬНОСТІ У МЕЖАХ ІНДУСТРІАЛЬНИХ ПАРКІВ
- НАДАННЯ КОШТІВ НА БЕЗПОВОРОТНІЙ ОСНОВІ ДЛЯ ОБЛАШТУВАННЯ ІНДУСТРІАЛЬНИХ ПАРКІВ ТА/АБО ЗАБЕЗПЕЧЕННЯ БУДІВНИЦТВА ОБ'ЄКТІВ СУМІЖНОЇ ІНФРАСТРУКТУРИ (АВТОМОБІЛЬНИХ ШЛЯХІВ, ЛІНІЙ ЗВ'ЯЗКУ, ЗАСОБІВ ТЕПЛО-, ГАЗО-, ВОДО- ТА ЕЛЕКТРОПОСТАЧАННЯ, ІНЖЕНЕРНИХ КОМУНІКАЦІЙ ТОЩО)
- КОМПЕНСАЦІЯ ВИТРАТ НА ПІДКЛЮЧЕННЯ ТА ПРИЄДНАННЯ ДО ІНЖЕНЕРНО-ТРАНСПОРТНИХ МЕРЕЖ

# ОНЛАЙН РЕСУРСИ



ІНВЕСТИЦІЙНИЙ  
ПОРТАЛ DIA

Вичерпна інформація про регіон – інвестиційні проекти й нерухомість, особливості ведення бізнесу, актуальні новини та багато іншого



DIAGRAM  
OPEN INDICATORS

Структура та актуальні дані про зовнішньо-економічну діяльність регіону



ІНВЕСТИЦІЙНИЙ  
ГАЙД

Основні показники економічної діяльності Дніпропетровщини, наявні преференції та пільги для інвесторів, а також актуальні пропозиції регіону.

